



VENTILACIÓN





### **Eskriss: Innovación y Diseño en Ventilación**

En Eskriss, además de nuestra experiencia en iluminación, ofrecemos también soluciones de ventilación de alta calidad. Con más de 50 años marcando tendencia, presentamos una línea de ventiladores que combina diseño, funcionalidad y tecnología para crear espacios más frescos y confortables.

Nuestra gama de ventiladores destaca por su variedad de estilos y prestaciones, adaptándose a las necesidades y estética de cada hogar. Desde ventiladores de techo con diseños modernos y elegantes hasta modelos funcionales y compactos, nuestras soluciones ofrecen rendimiento eficiente y un confort duradero.

En Eskriss contamos con profesionales especializados en ventilación que están disponibles para asesorar a nuestros clientes, asegurando la elección del ventilador ideal según las características de cada espacio.

Estamos comprometidos con la innovación constante, ofreciendo productos competitivos que destacan en diseño, eficiencia energética y tecnología. Este esfuerzo nos posiciona como una marca de confianza para quienes buscan mejorar sus espacios con ventiladores modernos y eficientes.

Gracias por elegir Eskriss, especialista en soluciones de ventilación.

## ÍNDICE



7080/7081/7087



Pág.10-11



7082/7083/7088



Pág.12-13



7024/7025



Pág.14-15



7026/7027/7028



Pág.16-17



7065/7066



Pág.18-19



7084/7085/7091



Pág.20-21



7033/7034



Pág.22-23



7035/7036



Pág.24-25



7029/7030/7031



Pág.26-27



7032



Pág.28-29



7037/7038



Pág.30-31



7040/7069



Pág.32-33



7041



Pág.34-35



7043



Pág.36-37



7045



Pág.38-39



7067



Pág.40-41



7078/7079



Pág.42-45



7048  
Pág.46-47



7049  
Pág.48-49



7050/7086  
Pág.50-51



7051  
Pág.52-53



7053  
Pág.54-55



7054  
Pág.56-57



7055  
Pág.58-59



7057  
Pág.60-61



7058  
Pág.62-63



7059  
Pág.64-65



7060-7068  
Pág.66-69



7061  
Pág.70-71



7062  
Pág.72-73



7063  
Pág.74-75



7076-7089  
Pág.76-77



7077-7090  
Pág.78-79



7020  
Pág.80-81



7021  
Pág.82-83



7022  
Pág.84-85



7023  
Pág.86-87



## ÍNDICE



Z5512  
Pág.90-91  Kongo



Z5510  Jebel  
Pág.92-93



Z5511  York  
Pág.94-95



Z4447  Yucón  
Pág.96-97



Z5516  Wuhan  
Pág.98-99




Z5535  Ghana(reversible)  
Pág.100-101




Z5423  Kama  
Pág.102-103



Z4443/Z4444  Murray  
Pág.104-105




Z5434  Kuban  
Pág.106-107



Z5519  Bracea  
Pág.108-109



Z4434  Bailón  
Pág.110-111



Z5418/Z5419  Indre  
Pág.112-113




Z5500/5501  Elon(reversible)  
Pág.114-115



Z5502/5503  Elon(reversible)  
Pág.116-117



Z5430/Z5439  Lowa(reversible)  
Pág.118-119



Z5430/Z5431  Lowa(reversible)  
Pág.120-121



Z4441  Ainsa(reversible)  
Pág.122-123



Z4490/Z4491  
Pág.124-125



Aínsa



Z5416/Z5427  
Pág.126-127



Dudley



Z5513/Z5514  
Pág.128-131



Stanley



Z5536  
Pág.132-133



Makalu grande



Z5505/Z5506/Z5507  
Pág.134-135



Baquer



Z5520  
Pág.136-137



Togo



Z5435  
Pág.138-139



Garona



Z5517  
Pág.140-141



Yeltes



Z5521/Z5522  
Pág.142-143



Muga



Z5523/Z5524/Z5525  
Pág.144-145



Omega



Z5436/Z5437  
Pág.146-147



Rin



Z5537  
Pág.148-149



Makalu mediano



Z5429  
Pág.150-151



Coco



Z4396  
Pág.152-153



Jatay



Z4394  
Pág.154-155



Kura



Z4411  
Pág.156-157



Cega



Z4412  
Pág.158-159



Egeo



Z4415  
Pág.160-161



Carrión



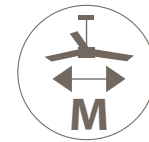
## VENTILADORES SILENCIOSOS Y EFICIENTES PARA CADA ESPACIO



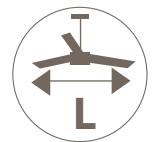
### DIFERENTES TAMAÑOS



Ø ≤ 60 cm



Ø ≤ 92 cm



Ø > 106 cm



### GRADO DE INCLINACIÓN 15° MÁX.

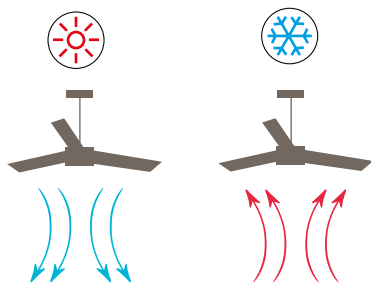
**Instalación versátil:** Compatible con techos inclinados, con un grado de inclinación máximo de 15°.

### ASPAS

Los ventiladores Eskriss ofrecen opciones de aspas no plegables, plegables o escondidas bajo la pantalla, según el modelo, adaptándose a cada necesidad y estilo.



## FUNCIÓN VERANO-INVIERNO



El modo verano/invierno ajusta el giro del ventilador:

**Verano (giro en sentido antihorario):**

Refresca al empujar aire hacia abajo.

**Invierno (giro en sentido horario):**

Redistribuye el aire caliente del techo.

Mejora confort y eficiencia energética.

## MATERIALES

Nuestros ventiladores están fabricados con materiales de alta calidad como **ABS, policarbonato (PC), acero, madera, aluminio y ratán**, que garantizan durabilidad y resistencia. Además, ofrecemos una amplia variedad de acabados para adaptarse a cualquier estilo de decoración: **pintura blanca, negra, dorada, efecto madera, así como colores modernos y vibrantes como rosa, café, azul, plateado**, entre otros. Cada detalle está diseñado para combinar funcionalidad y estética en su espacio.



### MOTOR DC:

## POTENCIA SILENCIOSA

El motor DC ofrece alta eficiencia energética, funcionamiento ultra silencioso, mayor durabilidad y control preciso de velocidad, ideal para un confort óptimo en cualquier espacio



# Un modelo para cada ESTILO

## MADERA NATURAL

Nuestros ventiladores de madera natural aportan calidez y elegancia con la belleza única de sus vetas. Sus motores de alta eficiencia garantizan un flujo de aire suave y un funcionamiento ultra silencioso. La opción ideal para un toque noble y natural en el hogar.

## 3 ASPAS

Nuestros ventiladores de 3 aspas están disponibles en tamaño mediano y grande, ideales para refrescar espacios amplios con estilo. Fabricados con materiales de alta calidad, combinan eficiencia y diseño moderno, ofreciendo acabados variados para adaptarse a cualquier ambiente.

## PLEGABLES

Nuestros ventiladores plegables, disponibles en tamaño mediano y grande, ofrecen funcionalidad y elegancia. Sus aspas retráctiles permiten optimizar el espacio cuando no están en uso, mientras mantienen un diseño moderno y acabados versátiles que se adaptan a cualquier decoración.

## PLAFÓN

Combinan iluminación y ventilación en un diseño compacto y moderno. Son ideales para espacios con techos bajos, ofreciendo funcionalidad y estética. Disponibles en una variedad de acabados, se integran perfectamente en cualquier ambiente.

## FIBRAS NATURALES

Ofrecen un toque único y orgánico a cualquier espacio. Su diseño elegante y duradero es perfecto para ambientes que buscan un estilo más cálido y natural. Disponibles en varios acabados, combinan perfectamente con decoraciones tanto clásicas como modernas, brindando frescura y belleza a cada rincón.





7080/7081/7087

mando y receptor incluidos



7080  
170 puntos



7081  
170 puntos



7087  
170 puntos

Ø 132 cm



28 cm

## Motor y Características

<i>Palas y material</i>	3 palas madera natural/nogal/blanca
<i>Cuerpo</i>	Aluminio acabado blanco/negro
<i>Difusor</i>	Acrílico acabado blanco
<i>Fuente de luz</i>	LED 18W
<i>Entrada de potencia</i>	230V/50Hz
<i>Velocidades</i>	1-2-3-4-5-6
<i>Potencia (W)</i>	6,1W-8,9W-12,7W-19,3W-26W-35W
<i>Corriente</i>	0,02A-0,04A-0,06A-0,09A-0,12A-0,16A
<i>RPM</i>	110-125-145-170-185-210
<i>Decibelios</i>	26dB-29dB-31dB-35dB-38dB-42dB
<i>Caudal de aire</i>	8500m3/H

## Luz

### 2306 lúmenes

<i>Vida útil</i>	30000hrs
<i>Pulsaciones encendido/apagado</i>	15000
<i>CRI</i>	88
<i>Color LED</i>	3000K/4000K/6000K
<i>Regulable</i>	luz/intensidad
<i>Factor de potencia</i>	≥0,6
<i>Ángulo de apertura</i>	120°
<i>IP</i>	20





7082/7083/7088

mando y receptor incluidos



7082  
170 puntos



7083  
170 puntos



7088  
170 puntos

Ø 132 cm



32 cm  
(alto máx.)  
44,5 cm  
(alto mín.)

## Motor y Características

<i>Palas y material</i>	3 palas madera natural/nogal/blanca
<i>Cuerpo</i>	Aluminio acabado blanco/negro
<i>Difusor</i>	Acrílico acabado blanco
<i>Fuente de luz</i>	LED 20W
<i>Entrada de potencia</i>	230V/50Hz
<i>Velocidades</i>	1-2-3-4-5-6
<i>Potencia (W)</i>	6,1W-8,9W-12,7W-19,3W-26W-35W
<i>Corriente</i>	0,02A-0,04A-0,06A-0,09A-0,12A-0,16A
<i>RPM</i>	95-112-130-148-162-180
<i>Decibelios</i>	26dB-29dB-31dB-35dB-38dB-42dB
<i>Caudal de aire</i>	8500m3/H

## Luz

### 2562 lúmenes

<i>Vida útil</i>	30000hrs
<i>Pulsaciones encendido/apagado</i>	15000
<i>CRI</i>	88
<i>Color LED</i>	3000K/4000K/6000K
<i>Regulable</i>	luz/intensidad
<i>Factor de potencia</i>	≥0,6
<i>Ángulo de apertura</i>	120°
<i>IP</i>	20





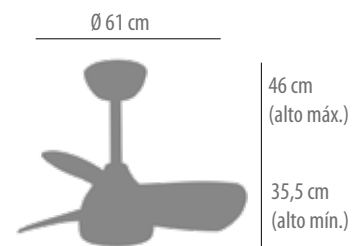
7024/7025



7025  
150 puntos



7024  
130 puntos



## Motor y Características

<i>Palas y material</i>	3 palas ABS blanco/madera
<i>Cuerpo</i>	Aluminio acabado blanco
<i>Difusor</i>	Acrílico acabado blanco
<i>Fuente de luz</i>	LED 17W
<i>Entrada de potencia</i>	230V/50Hz
<i>Velocidades</i>	1-2-3-4-5-6
<i>Potencia (W)</i>	3,6W-6W-10W-15W-20W-28W
<i>Corriente</i>	0,02A-0,03A-0,04A-0,07A-0,10A-0,13A
<i>RPM</i>	150-190-230-270-310-350
<i>Decibelios</i>	25dB-30dB-35dB-40dB-43dB-45dB
<i>Caudal de aire</i>	3500m3/H

## Luz

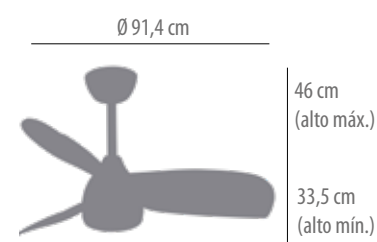
### 1860 lúmenes

<i>Vida útil</i>	30000hrs
<i>Pulsaciones encendido/apagado</i>	15000
<i>CRI</i>	88
<i>Color LED</i>	3000K/4000K/6000K
<i>Regulable</i>	luz/intensidad
<i>Factor de potencia</i>	≥0,75
<i>Ángulo de apertura</i>	120°
<i>IP</i>	20





7026/7027/7028



## Motor y Características

<i>Palas y material</i>	3 palas ABS blanco/madera/nogal
<i>Cuerpo</i>	Aluminio acabado blanco/negro
<i>Difusor</i>	Acrílico acabado blanco
<i>Fuente de luz</i>	LED 17W
<i>Entrada de potencia</i>	230V/50Hz
<i>Velocidades</i>	1-2-3-4-5-6
<i>Potencia (W)</i>	5W-8W-11,5W-16W-22,5W-32W
<i>Corriente</i>	0,03A-0,04A-0,05A-0,08A-0,10A-0,15A
<i>RPM</i>	110-135-160-185-205-230
<i>Decibelios</i>	26dB-29dB-32dB-35dB-39dB-41dB
<i>Caudal de aire</i>	8000m3/H

## Luz

### 1860 lúmenes

<i>Vida útil</i>	30000hrs
<i>Pulsaciones encendido/apagado</i>	15000
<i>CRI</i>	88
<i>Color LED</i>	3000K/4000K/6000K
<i>Regulable</i>	luz/intensidad
<i>Factor de potencia</i>	≥0,70
<i>Ángulo de apertura</i>	120°
<i>IP</i>	20





7065/7066



7065  
178 puntos

7066  
178 puntos



Ø 91,4 cm



46 cm  
(alto máx.)  
33,5 cm  
(alto mín.)

## Motor y Características

<i>Palas y material</i>	3 palas ABS azul/rosa
<i>Cuerpo</i>	Aluminio acabado azul/rosa
<i>Difusor</i>	Acrílico acabado blanco
<i>Fuente de luz</i>	LED 17W
<i>Entrada de potencia</i>	230V/50Hz
<i>Velocidades</i>	1-2-3-4-5-6
<i>Potencia (W)</i>	5W-8W-11,5W-16W-22,5W-32W
<i>Corriente</i>	0,03A-0,04A-0,05A-0,08A-0,10A-0,15A
<i>RPM</i>	110-135-160-185-205-230
<i>Decibelios</i>	26dB-29dB-32dB-35dB-39dB-41dB
<i>Caudal de aire</i>	8000m3/H

## Luz

### 1860 lúmenes

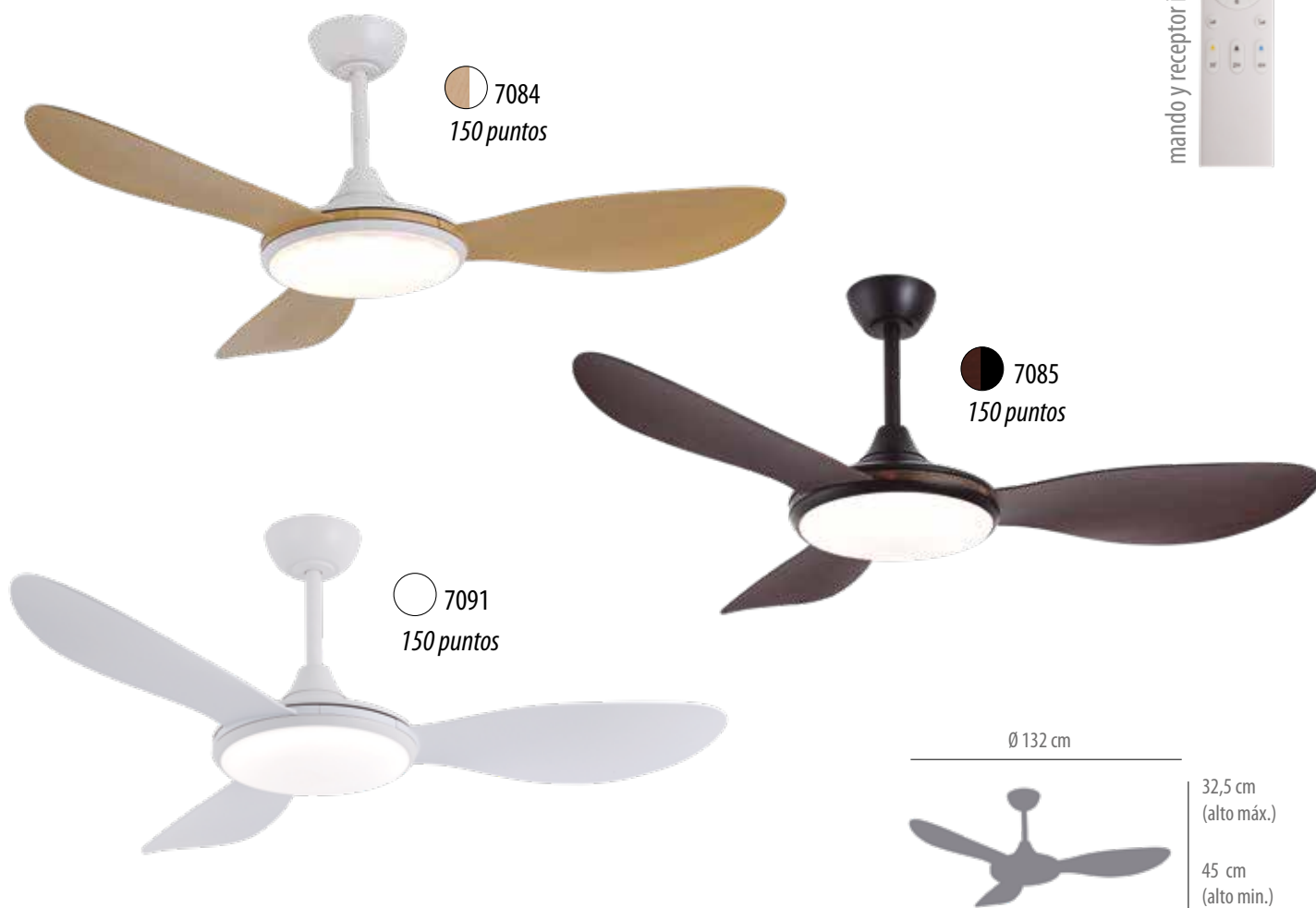
<i>Vida útil</i>	30000hrs
<i>Pulsaciones encendido/apagado</i>	15000
<i>CRI</i>	88
<i>Color LED</i>	3000K/4000K/6000K
<i>Regulable</i>	luz/intensidad
<i>Factor de potencia</i>	≥0,70
<i>Ángulo de apertura</i>	120°
<i>IP</i>	20





7084/7085/7091

mando y receptor incluidos



## Motor y Características

<i>Palas y material</i>	3 palas ABS blanco/madera/nogal
<i>Cuerpo</i>	Aluminio acabado blanco/negro
<i>Difusor</i>	Acrílico acabado blanco
<i>Fuente de luz</i>	LED 24W
<i>Entrada de potencia</i>	230V/50Hz
<i>Velocidades</i>	1-2-3-4-5-6
<i>Potencia (W)</i>	7,6W-11W-15W-22W-28W-37W
<i>Corriente</i>	0,06A-0,07A-0,1A-0,15A-0,20A-0,26A
<i>RPM</i>	110-125-140-155-170-185
<i>Decibelios</i>	29dB-32dB-40dB-41dB-43dB-45dB
<i>Caudal de aire</i>	9800m3/H

## Luz

### 3078 lúmenes

<i>Vida útil</i>	30000hrs
<i>Pulsaciones encendido/apagado</i>	15000
<i>CRI</i>	88
<i>Color LED</i>	3000K/4000K/6000K
<i>Regulable</i>	luz/intensidad
<i>Factor de potencia</i>	≥0,6
<i>Ángulo de apertura</i>	120°
<i>IP</i>	20





7033/7034

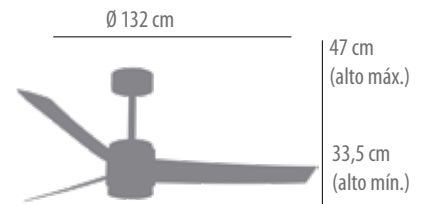


7033  
220 puntos

mando y receptor incluidos



7034  
220 puntos



## Motor y Características

<i>Palas y material</i>	3 palas ABS negro/blanco
<i>Cuerpo</i>	Aluminio acabado negro/blanco y dorado
<i>Difusor</i>	Acrílico acabado blanco
<i>Fuente de luz</i>	LED 18W
<i>Entrada de potencia</i>	230V/50Hz
<i>Velocidades</i>	1-2-3-4-5-6
<i>Potencia (W)</i>	6W-10W-14W-19W-27W-36W
<i>Corriente</i>	0,10A-0,13A-0,16A-0,20A-0,26A-0,34A
<i>RPM</i>	92-112-126-142-159-175
<i>Decibelios</i>	22dB-28dB-30dB-36dB-40dB-42dB
<i>Caudal de aire</i>	9000m3/H

## Luz

### 1888 lúmenes

<i>Vida útil</i>	30000hrs
<i>Pulsaciones encendido/apagado</i>	15000
<i>CRI</i>	87
<i>Color LED</i>	3000K/4000K/6000K
<i>Regulable</i>	luz/intensidad
<i>Factor de potencia</i>	≥0,90
<i>Ángulo de apertura</i>	120°
<i>IP</i>	20





7035/7036



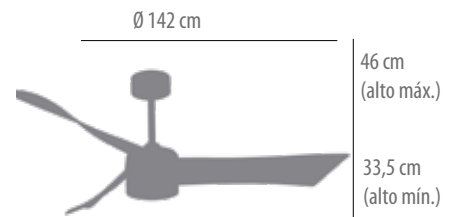
○ 7035  
220 puntos



mando y receptor incluidos



◐ 7036  
250 puntos



## Motor y Características

<i>Palas y material</i>	3 palas ABS blanco/madera
<i>Cuerpo</i>	Aluminio acabado blanco
<i>Difusor</i>	Acrílico acabado blanco
<i>Fuente de luz</i>	LED 18W
<i>Entrada de potencia</i>	230V/50Hz
<i>Velocidades</i>	1-2-3-4-5-6
<i>Potencia (W)</i>	5W-8W-13W-18W-25W-35W
<i>Corriente</i>	0,12A-0,13A-0,15A-0,20A-0,25A-0,37A
<i>RPM</i>	61-74-88-101-113-128
<i>Decibelios</i>	22dB-28dB-30dB-36dB-40dB-42dB
<i>Caudal de aire</i>	8200m <sup>3</sup> /H

## Luz

### 1888 lúmenes

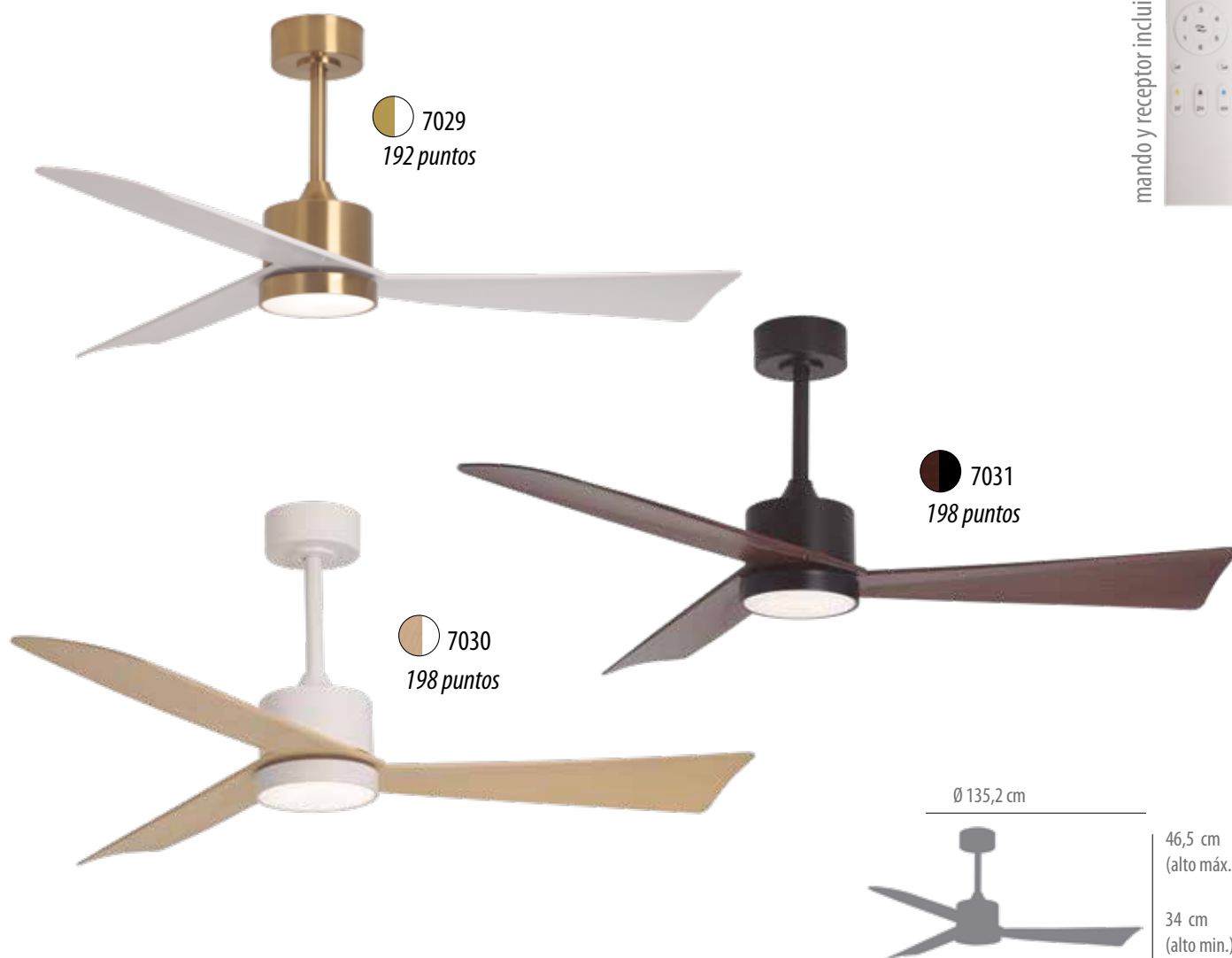
<i>Vida útil</i>	30000hrs
<i>Pulsaciones encendido/apagado</i>	15000
<i>CRI</i>	87
<i>Color LED</i>	3000K/4000K/6000K
<i>Regulable</i>	luz/intensidad
<i>Factor de potencia</i>	≥0,90
<i>Ángulo de apertura</i>	120°
<i>IP</i>	20





7029/7030/7031

mando y receptor incluidos




## Motor y Características

<i>Palas y material</i>	3 palas ABS blanco/madera/nogal
<i>Cuerpo</i>	Aluminio acabado dorado/blanco/negro
<i>Difusor</i>	Acrílico acabado blanco
<i>Fuente de luz</i>	LED 18W
<i>Entrada de potencia</i>	230V/50Hz
<i>Velocidades</i>	1-2-3-4-5-6
<i>Potencia (W)</i>	4W-6W-10W-15W-22W-32W
<i>Corriente</i>	0,02A-0,03A-0,05A-0,07A-0,10A-0,15A
<i>RPM</i>	80-103-126-149-172-196
<i>Decibelios</i>	20dB-22dB-28dB-35dB-41dB-45dB
<i>Caudal de aire</i>	8500m3/H

## Luz


### 2352 lúmenes

<i>Vida útil</i>	30000hrs
<i>Pulsaciones encendido/apagado</i>	15000
<i>CRI</i>	84
<i>Color LED</i>	3000K/4000K/6000K
<i>Regulable</i>	luz/intensidad
<i>Factor de potencia</i>	≥0,95
<i>Ángulo de apertura</i>	120°
<i>IP</i>	20





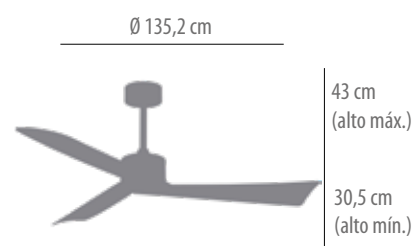
7032



7032  
192 puntos

## Motor y Características

<i>Palas y material</i>	3 palas ABS madera
<i>Cuerpo</i>	Aluminio acabado blanco
<i>Entrada de potencia</i>	230V/50Hz
<i>Velocidades</i>	1-2-3-4-5-6
<i>Potencia (W)</i>	4W-6W-10W-15W-22W-32W
<i>Corriente</i>	0,02A-0,03A-0,05A-0,07A-0,10A-0,15A
<i>RPM</i>	80-103-126-149-172-196
<i>Decibelios</i>	20dB-22dB-28dB-35dB-41dB-45dB
<i>Caudal de aire</i>	8500m3/H





7037/7038



mando y receptor incluidos

7038  
150 puntos

7037  
150 puntos

Ø 91,4 cm

50 cm  
(alto máx.)  
37,5 cm  
(alto mín.)

## Motor y Características

<i>Palas y material</i>	4 palas plegables PC transparente/ahumado
<i>Cuerpo</i>	Aluminio acabado blanco/negro
<i>Difusor</i>	Acrílico acabado blanco/negro y dorado
<i>Fuente de luz</i>	LED 24W
<i>Entrada de potencia</i>	230V/50Hz
<i>Velocidades</i>	1-2-3-4-5-6
<i>Potencia (W)</i>	3W-4,2W-6,5W-10,3W-16,9W-27,5W
<i>Corriente</i>	0,03A-0,04A-0,05A-0,08A-0,14A-0,21A
<i>RPM</i>	180-198-219-238-260-281
<i>Decibelios</i>	26dB-29dB-32dB-35dB-39dB-41dB
<i>Caudal de aire</i>	8000m3/H

## Luz

### 3002 lúmenes

<i>Vida útil</i>	30000hrs
<i>Pulsaciones encendido/apagado</i>	15000
<i>CRI</i>	88
<i>Color LED</i>	3000K/4000K/6000K
<i>Regulable</i>	luz/intensidad
<i>Factor de potencia</i>	≥0,93
<i>Ángulo de apertura</i>	120°
<i>IP</i>	20





7040/7069



○ 7069  
120 puntos

mando y receptor incluidos



◐ 7040  
120 puntos

Ø 91,4 cm



50 cm  
(alto máx.)

37,5 cm  
(alto mín.)

## Motor y Características

<i>Palas y material</i>	4 palas plegables PC transparente
<i>Cuerpo</i>	Aluminio acabado blanco
<i>Difusor</i>	Acrílico acabado blanco/ blanco y café
<i>Fuente de luz</i>	LED 38W
<i>Entrada de potencia</i>	230V/50Hz
<i>Velocidades</i>	1-2-3-4-5-6
<i>Potencia (W)</i>	6,1W-8,2W-11W-13,4W-16,2W-20,1W
<i>Corriente</i>	0,05A-0,07A-0,09A-0,11A-0,13A-0,16A
<i>RPM</i>	160-180-200-220-240-260
<i>Decibelios</i>	26dB-29dB-32dB-35dB-39dB-41dB
<i>Caudal de aire</i>	8000m3/H

## Luz

### 4677 lúmenes

<i>Vida útil</i>	30000hrs
<i>Pulsaciones encendido/apagado</i>	15000
<i>CRI</i>	86
<i>Color LED</i>	3000K/4000K/6000K
<i>Regulable</i>	luz/intensidad
<i>Factor de potencia</i>	≥0,60
<i>Ángulo de apertura</i>	120°
<i>IP</i>	20





7041



mando y receptor incluidos



7041  
120 puntos

Ø 91,4 cm



50 cm  
(alto máx.)

37,5 cm  
(alto mín.)

## Motor y Características

<i>Palas y material</i>	4 palas plegables PC transparente
<i>Cuerpo</i>	Aluminio acabado blanco
<i>Difusor</i>	Acrílico blanco y dorado
<i>Fuente de luz</i>	LED 38W
<i>Entrada de potencia</i>	230V/50Hz
<i>Velocidades</i>	1-2-3-4-5-6
<i>Potencia (W)</i>	6,1W-8,2W-11W-13,4W-16,2W-20,1W
<i>Corriente</i>	0,05A-0,07A-0,09A-0,11A-0,13A-0,16A
<i>RPM</i>	160-180-200-220-240-260
<i>Decibelios</i>	26dB-29dB-32dB-35dB-39dB-41dB
<i>Caudal de aire</i>	8000m3/H

## Luz

**4677 lúmenes**

<i>Vida útil</i>	30000hrs
<i>Pulsaciones encendido/apagado</i>	15000
<i>CRI</i>	86
<i>Color LED</i>	3000K/4000K/6000K
<i>Regulable</i>	luz/intensidad
<i>Factor de potencia</i>	≥0,60
<i>Ángulo de apertura</i>	120°
<i>IP</i>	20





7043

mando y receptor incluidos



● 7043  
120 puntos

Ø 91,4 cm



50 cm  
(alto máx.)

37,5 cm  
(alto mín.)

## Motor y Características

<i>Palas y material</i>	4 palas plegables PC transparente
<i>Cuerpo</i>	Aluminio acabado negro
<i>Difusor</i>	Acrílico negro y blanco
<i>Fuente de luz</i>	LED 38W
<i>Entrada de potencia</i>	230V/50Hz
<i>Velocidades</i>	1-2-3-4-5-6
<i>Potencia (W)</i>	6,1W-8,2W-11W-13,4W-16,2W-20,1W
<i>Corriente</i>	0,05A-0,07A-0,09A-0,11A-0,13A-0,16A
<i>RPM</i>	160-180-200-220-240-260
<i>Decibelios</i>	26dB-29dB-32dB-35dB-39dB-41dB
<i>Caudal de aire</i>	8000m3/H

## Luz

**4677 lúmenes**

<i>Vida útil</i>	30000hrs
<i>Pulsaciones encendido/apagado</i>	15000
<i>CRI</i>	86
<i>Color LED</i>	3000K/4000K/6000K
<i>Regulable</i>	luz/intensidad
<i>Factor de potencia</i>	≥0,60
<i>Ángulo de apertura</i>	120°
<i>IP</i>	20





7045

mando y receptor incluidos



7045  
136 puntos

Ø 91,4 cm



50 cm  
(alto máx.)

37,5 cm  
(alto mín.)

## Motor y Características

<i>Palas y material</i>	4 palas plegables PC transparente
<i>Cuerpo</i>	Aluminio acabado blanco
<i>Difusor</i>	Acrílico acabado blanco y madera
<i>Fuente de luz</i>	LED 38W
<i>Entrada de potencia</i>	230V/50Hz
<i>Velocidades</i>	1-2-3-4-5-6
<i>Potencia (W)</i>	6,1W-8,2W-11W-13,4W-16,2W-20,1W
<i>Corriente</i>	0,05A-0,07A-0,09A-0,11A-0,13A-0,16A
<i>RPM</i>	160-180-200-220-240-260
<i>Decibelios</i>	26dB-29dB-32dB-35dB-39dB-41dB
<i>Caudal de aire</i>	8000m3/H

## Luz

### 4677 lúmenes

<i>Vida útil</i>	30000hrs
<i>Pulsaciones encendido/apagado</i>	15000
<i>CRI</i>	86
<i>Color LED</i>	3000K/4000K/6000K
<i>Regulable</i>	luz/intensidad
<i>Factor de potencia</i>	≥0,60
<i>Ángulo de apertura</i>	120°
<i>IP</i>	20





7067



mando y receptor incluidos



7067  
178 puntos

Ø 91,4 cm



50 cm  
(alto máx.)

37,5 cm  
(alto mín.)

## Motor y Características

<i>Palas y material</i>	4 palas plegables PC transparente
<i>Cuerpo</i>	Aluminio acabado blanco
<i>Difusor</i>	Acrílico acabado blanco y plata
<i>Fuente de luz</i>	LED 45W
<i>Entrada de potencia</i>	230V/50Hz
<i>Velocidades</i>	1-2-3-4-5-6
<i>Potencia (W)</i>	4,3W-6,3W-9,1W-13,3W-19,6W-29,4W
<i>Corriente</i>	0,04A-0,07A-0,09A-0,13A-0,18A-0,25A
<i>RPM</i>	172-183-193-205-218-230
<i>Decibelios</i>	25dB-30dB-35dB-40dB-43dB-49dB
<i>Caudal de aire</i>	8900m3/H

## Luz

### 4254 lúmenes

<i>Vida útil</i>	30000hrs
<i>Pulsaciones encendido/apagado</i>	15000
<i>CRI</i>	86
<i>Color LED</i>	3000K/4000K/6000K
<i>Regulable</i>	luz/intensidad
<i>Factor de potencia</i>	≥0,72
<i>Ángulo de apertura</i>	120°
<i>IP</i>	20





7078



mando y receptor incluidos



○ 7078  
210 puntos

Ø 132 cm



39 cm  
(alto máx.)

51,5 cm  
(alto mín.)

## Motor y Características

<i>Palas y material</i>	5 palas plegables PC transparente
<i>Cuerpo</i>	Aluminio acabado blanco
<i>Difusor</i>	Acrílico blanco
<i>Fuente de luz</i>	LED 95W
<i>Entrada de potencia</i>	230V/50Hz
<i>Velocidades</i>	1-2-3-4-5-6
<i>Potencia (W)</i>	5,8W-8,4W-13W-24W-34,5W-45W
<i>Corriente</i>	0,04A-0,09A-0,13A-0,22A-0,35A-0,38A
<i>RPM</i>	118-132-149-160-171-180
<i>Decibelios</i>	25dB-30dB-35dB-40dB-43dB-49dB
<i>Caudal de aire</i>	13500m3/H

## Luz

**10472 lúmenes**

<i>Vida útil</i>	30000hrs
<i>Pulsaciones encendido/apagado</i>	15000
<i>CRI</i>	86
<i>Color LED</i>	3000K/4000K/6000K
<i>Regulable</i>	luz/intensidad
<i>Factor de potencia</i>	≥0,64
<i>Ángulo de apertura</i>	120°
<i>IP</i>	20





7079

mando y receptor incluidos



○ 7079  
210 puntos

Ø 132 cm



39 cm  
(alto máx.)

51,5 cm  
(alto mín.)

## Motor y Características

<i>Palas y material</i>	5 palas plegables PC transparente
<i>Cuerpo</i>	Aluminio acabado negro
<i>Difusor</i>	Acrílico blanco
<i>Fuente de luz</i>	LED 95W
<i>Entrada de potencia</i>	230V/50Hz
<i>Velocidades</i>	1-2-3-4-5-6
<i>Potencia (W)</i>	5,8W-8,4W-13W-24W-34,5W-45W
<i>Corriente</i>	0,04A-0,09A-0,13A-0,22A-0,35A-0,38A
<i>RPM</i>	118-132-149-160-171-180
<i>Decibelios</i>	25dB-30dB-35dB-40dB-43dB-49dB
<i>Caudal de aire</i>	13500m3/H

## Luz

**10472 lúmenes**

<i>Vida útil</i>	30000hrs
<i>Pulsaciones encendido/apagado</i>	15000
<i>CRI</i>	86
<i>Color LED</i>	3000K/4000K/6000K
<i>Regulable</i>	luz/intensidad
<i>Factor de potencia</i>	≥0,64
<i>Ángulo de apertura</i>	120°
<i>IP</i>	20





7048

mando y receptor incluidos




7048  
178 puntos

Ø 106 cm



50 cm  
(alto máx.)  
37,5 cm  
(alto mín.)

## Motor y Características

<i>Palas y material</i>	4 palas plegables PC transparente
<i>Cuerpo</i>	Aluminio acabado blanco
<i>Difusor</i>	Acrílico blanco y dorado
<i>Fuente de luz</i>	LED 35W
<i>Entrada de potencia</i>	230V/50Hz
<i>Velocidades</i>	1-2-3-4-5-6
<i>Potencia (W)</i>	4,3W-6,3W-9,1W-13,3W-19,6W-29,4W
<i>Corriente</i>	0,04A-0,07A-0,09A-0,13A-0,18A-0,25A
<i>RPM</i>	172-183-193-205-218-230
<i>Decibelios</i>	25dB-30dB-35dB-40dB-43dB-49dB
<i>Caudal de aire</i>	8900m3/H

## Luz

### 3665 lúmenes

<i>Vida útil</i>	30000hrs
<i>Pulsaciones encendido/apagado</i>	15000
<i>CRI</i>	83
<i>Color LED</i>	3000K/4000K/6000K
<i>Regulable</i>	luz/intensidad
<i>Factor de potencia</i>	≥0,93
<i>Ángulo de apertura</i>	120°
<i>IP</i>	20





7049

mando y receptor incluidos




7049  
178 puntos

Ø 121 cm



48 cm  
(alto máx.)

35,5 cm  
(alto mín.)

## Motor y Características

<i>Palas y material</i>	4 palas plegables PC transparente
<i>Cuerpo</i>	Aluminio acabado blanco
<i>Difusor</i>	Acrílico acabado blanco y plata
<i>Fuente de luz</i>	LED 35W
<i>Entrada de potencia</i>	230V/50Hz
<i>Velocidades</i>	1-2-3-4-5-6
<i>Potencia (W)</i>	4,3W-6,3W-9,1W-13,3W-19,6W-29,4W
<i>Corriente</i>	0,04A-0,07A-0,09A-0,13A-0,18A-0,25A
<i>RPM</i>	172-183-193-205-218-230
<i>Decibelios</i>	25dB-30dB-35dB-40dB-43dB-49dB
<i>Caudal de aire</i>	8900m3/H

## Luz

### 3665 lúmenes

<i>Vida útil</i>	30000hrs
<i>Pulsaciones encendido/apagado</i>	15000
<i>CRI</i>	83
<i>Color LED</i>	3000K/4000K/6000K
<i>Regulable</i>	luz/intensidad
<i>Factor de potencia</i>	≥0,93
<i>Ángulo de apertura</i>	120°
<i>IP</i>	20





7050/7086

mando y receptor incluidos



○ 7086  
136 puntos



◐ 7050  
136 puntos



Ø 106 cm



50 cm  
(alto máx.)  
37,5 cm  
(alto mín.)

## Motor y Características

<i>Palas y material</i>	4 palas plegables PC transparente
<i>Cuerpo</i>	Aluminio acabado blanco
<i>Difusor</i>	Acrílico acabado blanco/ blanco y café
<i>Fuente de luz</i>	LED 48W
<i>Entrada de potencia</i>	230V/50Hz
<i>Velocidades</i>	1-2-3-4-5-6
<i>Potencia (W)</i>	4,3W-6,3W-9,1W-13,3W-19,6W-29,4W
<i>Corriente</i>	0,04A-0,07A-0,09A-0,13A-0,18A-0,25A
<i>RPM</i>	160-180-190-200-210-230
<i>Decibelios</i>	25dB-30dB-35dB-40dB-43dB-49dB
<i>Caudal de aire</i>	8900m3/H

## Luz

### 5929 lúmenes

<i>Vida útil</i>	30000hrs
<i>Pulsaciones encendido/apagado</i>	15000
<i>CRI</i>	87
<i>Color LED</i>	3000K/4000K/6000K
<i>Regulable</i>	luz/intensidad
<i>Factor de potencia</i>	≥0,63
<i>Ángulo de apertura</i>	120°
<i>IP</i>	20





7051

mando y receptor incluidos



7051  
136 puntos

Ø 106 cm



50 cm  
(alto máx.)

37,5 cm  
(alto mín.)

## Motor y Características

<i>Palas y material</i>	4 palas plegables PC transparente
<i>Cuerpo</i>	Aluminio acabado blanco
<i>Difusor</i>	Acrílico blanco y dorado
<i>Fuente de luz</i>	LED 48W
<i>Entrada de potencia</i>	230V/50Hz
<i>Velocidades</i>	1-2-3-4-5-6
<i>Potencia (W)</i>	4,3W-6,3W-9,1W-13,3W-19,6W-29,4W
<i>Corriente</i>	0,04A-0,07A-0,09A-0,13A-0,18A-0,25A
<i>RPM</i>	160-180-190-200-210-230
<i>Decibelios</i>	25dB-30dB-35dB-40dB-43dB-49dB
<i>Caudal de aire</i>	8900m3/H

## Luz

**5929 lúmenes**

<i>Vida útil</i>	30000hrs
<i>Pulsaciones encendido/apagado</i>	15000
<i>CRI</i>	87
<i>Color LED</i>	3000K/4000K/6000K
<i>Regulable</i>	luz/intensidad
<i>Factor de potencia</i>	≥0,63
<i>Ángulo de apertura</i>	120°
<i>IP</i>	20





7053

mando y receptor incluidos



● 7053  
136 puntos

Ø 106 cm



50 cm  
(alto máx.)

37,5 cm  
(alto mín.)

## Motor y Características

<i>Palas y material</i>	4 palas plegables PC transparente
<i>Cuerpo</i>	Aluminio acabado negro
<i>Difusor</i>	Acrílico acabado blanco y negro
<i>Fuente de luz</i>	LED 48W
<i>Entrada de potencia</i>	230V/50Hz
<i>Velocidades</i>	1-2-3-4-5-6
<i>Potencia (W)</i>	4,3W-6,3W-9,1W-13,3W-19,6W-29,4W
<i>Corriente</i>	0,04A-0,07A-0,09A-0,13A-0,18A-0,25A
<i>RPM</i>	160-180-190-200-210-230
<i>Decibelios</i>	25dB-30dB-35dB-40dB-43dB-49dB
<i>Caudal de aire</i>	8900m3/H

## Luz

### 5929 lúmenes

<i>Vida útil</i>	30000hrs
<i>Pulsaciones encendido/apagado</i>	15000
<i>CRI</i>	87
<i>Color LED</i>	3000K/4000K/6000K
<i>Regulable</i>	luz/intensidad
<i>Factor de potencia</i>	≥0,63
<i>Ángulo de apertura</i>	120°
<i>IP</i>	20





7054



mando y receptor incluidos



7054  
136 puntos

Ø 106 cm



50 cm  
(alto máx.)

37,5 cm  
(alto mín.)


## Motor y Características

<i>Palas y material</i>	4 palas plegables PC transparente
<i>Cuerpo</i>	Aluminio acabado negro
<i>Difusor</i>	Acrílico acabado blanco, negro y dorado
<i>Fuente de luz</i>	LED 48W
<i>Entrada de potencia</i>	230V/50Hz
<i>Velocidades</i>	1-2-3-4-5-6
<i>Potencia (W)</i>	4,3W-6,3W-9,1W-13,3W-19,6W-29,4W
<i>Corriente</i>	0,04A-0,07A-0,09A-0,13A-0,18A-0,25A
<i>RPM</i>	160-180-190-200-210-230
<i>Decibelios</i>	25dB-30dB-35dB-40dB-43dB-49dB
<i>Caudal de aire</i>	8900m3/H

## Luz

### 5929 lúmenes

<i>Vida útil</i>	30000hrs
<i>Pulsaciones encendido/apagado</i>	15000
<i>CRI</i>	87
<i>Color LED</i>	3000K/4000K/6000K
<i>Regulable</i>	luz/intensidad
<i>Factor de potencia</i>	≥0,63
<i>Ángulo de apertura</i>	120°
<i>IP</i>	20





7055

mando y receptor incluidos



7055  
150 puntos

Ø 106 cm



50 cm  
(alto máx.)

37,5 cm  
(alto mín.)

## Motor y Características

<i>Palas y material</i>	4 palas plegables PC transparente
<i>Cuerpo</i>	Aluminio acabado blanco
<i>Difusor</i>	Acrílico acabado blanco y madera
<i>Fuente de luz</i>	LED 48W
<i>Entrada de potencia</i>	230V/50Hz
<i>Velocidades</i>	1-2-3-4-5-6
<i>Potencia (W)</i>	4,3W-6,3W-9,1W-13,3W-19,6W-29,4W
<i>Corriente</i>	0,04A-0,07A-0,09A-0,13A-0,18A-0,25A
<i>RPM</i>	160-180-190-200-210-230
<i>Decibelios</i>	25dB-30dB-35dB-40dB-43dB-49dB
<i>Caudal de aire</i>	8900m3/H

## Luz

**5929 lúmenes**

<i>Vida útil</i>	30000hrs
<i>Pulsaciones encendido/apagado</i>	15000
<i>CRI</i>	87
<i>Color LED</i>	3000K/4000K/6000K
<i>Regulable</i>	luz/intensidad
<i>Factor de potencia</i>	≥0,63
<i>Ángulo de apertura</i>	120°
<i>IP</i>	20





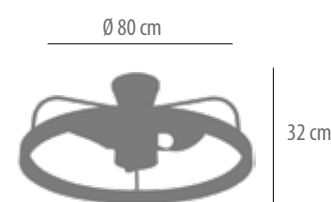
7057



mando y receptor incluidos



 7057  
500 puntos



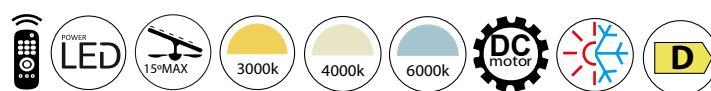
## Motor y Características

<i>Palas y material</i>	3 palas ABS transparente
<i>Cuerpo</i>	Aluminio acabado negro y dorado
<i>Difusor</i>	Acrílico acabado transparente/blanco
<i>Fuente de luz</i>	LED 48W
<i>Entrada de potencia</i>	230V/50Hz
<i>Velocidades</i>	1-2-3-4-5-6
<i>Potencia (W)</i>	5W-8W-10W-15W-20W-30W
<i>Corriente</i>	0,02A-0,03A-0,04A-0,07A-0,09A-0,13A
<i>RPM</i>	170-210-240-280-310-350
<i>Decibelios</i>	20dB-22dB-28dB-35dB-41dB-43dB
<i>Caudal de aire</i>	8000m3/H

## Luz

**5727 lúmenes**

<i>Vida útil</i>	30000hrs
<i>Pulsaciones encendido/apagado</i>	15000
<i>CRI</i>	86
<i>Color LED</i>	3000K/4000K/6000K
<i>Regulable</i>	luz
<i>Factor de potencia</i>	≥0,85
<i>Ángulo de apertura</i>	120°
<i>IP</i>	20





7058



mando y receptor incluidos



7058  
500 puntos

Ø 62 cm



38 cm

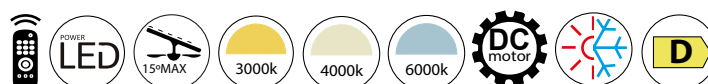
## Motor y Características

<i>Palas y material</i>	3 palas ABS transparente
<i>Cuerpo</i>	Aluminio acabado dorado
<i>Difusor</i>	Acrílico acabado transparente/blanco
<i>Fuente de luz</i>	LED 48W
<i>Entrada de potencia</i>	230V/50Hz
<i>Velocidades</i>	1-2-3-4-5-6
<i>Potencia (W)</i>	5W-8W-10W-15W-20W-30W
<i>Corriente</i>	0,02A-0,03A-0,04A-0,07A-0,09A-0,13A
<i>RPM</i>	170-210-240-280-310-350
<i>Decibelios</i>	20dB-22dB-28dB-35dB-41dB-43dB
<i>Caudal de aire</i>	8000m3/H

## Luz

### 5727 lúmenes

<i>Vida útil</i>	30000hrs
<i>Pulsaciones encendido/apagado</i>	15000
<i>CRI</i>	86
<i>Color LED</i>	3000K/4000K/6000K
<i>Regulable</i>	luz
<i>Factor de potencia</i>	≥0,85
<i>Ángulo de apertura</i>	120°
<i>IP</i>	20





7059

mando y receptor incluidos



7059  
350 puntos

Ø 82 cm



27 cm

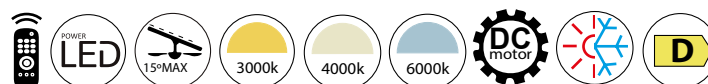
## Motor y Características

<i>Palas y material</i>	3 palas ABS blanco
<i>Cuerpo</i>	Aluminio acabado blanco
<i>Difusor</i>	Acrílico acabado blanco/transparente
<i>Fuente de luz</i>	LED 40W
<i>Entrada de potencia</i>	230V/50Hz
<i>Velocidades</i>	1-2-3-4-5-6
<i>Potencia (W)</i>	4W-6W-8W-12W-19W-25W
<i>Corriente</i>	0,02A-0,03A-0,04A-0,05A-0,08A-0,11A
<i>RPM</i>	165-215-265-315-365-415
<i>Decibelios</i>	20dB-22dB-28dB-35dB-41dB-43dB
<i>Caudal de aire</i>	8500m3/H

## Luz

### 4550 lúmenes

<i>Vida útil</i>	30000hrs
<i>Pulsaciones encendido/apagado</i>	15000
<i>CRI</i>	86
<i>Color LED</i>	3000K/4000K/6000K
<i>Regulable</i>	luz
<i>Factor de potencia</i>	≥0,86
<i>Ángulo de apertura</i>	120°
<i>IP</i>	20





7060

mando y receptor incluidos



● 7060  
74 puntos

Ø 50



15 cm

## Motor y Características

<i>Palas y material</i>	5 palas ABS fumé
<i>Cuerpo</i>	Aluminio acabado café
<i>Difusor</i>	Acrílico acabado cristal
<i>Fuente de luz</i>	LED 30W
<i>Entrada de potencia</i>	230V/50Hz
<i>Velocidades</i>	1-2-3-4-5-6
<i>Potencia (W)</i>	5W-6W-8W-10W-13W-16W
<i>Corriente</i>	0,05A-0,06A-0,08A-0,10A-0,12A-0,14A
<i>RPM</i>	470-550-650-720-810-860
<i>Decibelios</i>	25dB-30dB-35dB-38dB-40dB-44dB
<i>Caudal de aire</i>	2880m3/H

## Luz

### 2433 lúmenes

<i>Vida útil</i>	30000hrs
<i>Pulsaciones encendido/apagado</i>	15000
<i>CRI</i>	87
<i>Color LED</i>	3000K/4000K/6000K
<i>Regulable</i>	luz/intensidad
<i>Factor de potencia</i>	≥0,65
<i>Ángulo de apertura</i>	120°
<i>IP</i>	20





7068



mando y receptor incluidos



○ 7068  
74 puntos

Ø 50



15 cm

## Motor y Características

<i>Palas y material</i>	5 palas ABS transparente
<i>Cuerpo</i>	Aluminio acabado blanco
<i>Difusor</i>	Acrílico acabado cristal
<i>Fuente de luz</i>	LED 30W
<i>Entrada de potencia</i>	230V/50Hz
<i>Velocidades</i>	1-2-3-4-5-6
<i>Potencia (W)</i>	5W-6W-8W-10W-13W-16W
<i>Corriente</i>	0,05A-0,06A-0,08A-0,10A-0,12A-0,14A
<i>RPM</i>	470-550-650-720-810-860
<i>Decibelios</i>	25dB-30dB-35dB-38dB-40dB-44dB
<i>Caudal de aire</i>	2880m3/H

## Luz

### 2433 lúmenes

<i>Vida útil</i>	30000hrs
<i>Pulsaciones encendido/apagado</i>	15000
<i>CRI</i>	87
<i>Color LED</i>	3000K/4000K/6000K
<i>Regulable</i>	luz/intensidad
<i>Factor de potencia</i>	≥0,65
<i>Ángulo de apertura</i>	120°
<i>IP</i>	20





7061

mando y receptor incluidos



7061  
132 puntos

Ø 48,5 cm



18 cm

## Motor y Características

<i>Palas y material</i>	5 palas ABS blanco transparente
<i>Cuerpo</i>	Aluminio acabado blanco
<i>Difusor</i>	Acrílico acabado cristal
<i>Fuente de luz</i>	LED 48W
<i>Entrada de potencia</i>	230V/50Hz
<i>Velocidades</i>	1-2-3-4-5-6
<i>Potencia (W)</i>	4W-5W-7W-9W-12W-15W
<i>Corriente</i>	0,04A-0,05A-0,07A-0,09A-0,12A-0,14A
<i>RPM</i>	570-660-780-870-990-1050
<i>Decibelios</i>	25dB-30dB-35dB-38B-40dB-44dB
<i>Caudal de aire</i>	2160m3/H

## Luz

### 5082 lúmenes

<i>Vida útil</i>	30000hrs
<i>Pulsaciones encendido/apagado</i>	15000
<i>CRI</i>	87
<i>Color LED</i>	3000K/4000K/6000K
<i>Regulable</i>	luz/intensidad
<i>Factor de potencia</i>	≥0,65
<i>Ángulo de apertura</i>	120°
<i>IP</i>	20





7062

mando y receptor incluidos



○ 7062  
132 puntos

Ø 48,5 cm



18 cm

## Motor y Características

<i>Palas y material</i>	5 palas ABS blanco transparente
<i>Cuerpo</i>	Aluminio acabado blanco
<i>Difusor</i>	Acrílico acabado blanco
<i>Fuente de luz</i>	LED 48W
<i>Entrada de potencia</i>	230V/50Hz
<i>Velocidades</i>	1-2-3-4-5-6
<i>Potencia (W)</i>	4W-5W-7W-9W-12W-15W
<i>Corriente</i>	0,04A-0,05A-0,07A-0,09A-0,12A-0,14A
<i>RPM</i>	570-660-780-870-990-1050
<i>Decibelios</i>	25dB-30dB-35dB-38B-40dB-44dB
<i>Caudal de aire</i>	2160m3/H

## Luz

### 5082 lúmenes

<i>Vida útil</i>	30000hrs
<i>Pulsaciones encendido/apagado</i>	15000
<i>CRI</i>	87
<i>Color LED</i>	3000K/4000K/6000K
<i>Regulable</i>	luz/intensidad
<i>Factor de potencia</i>	≥0,65
<i>Ángulo de apertura</i>	120°
<i>IP</i>	20





7063



mando y receptor incluidos



7063  
132 puntos

Ø 48,5 cm



18 cm

## Motor y Características

<i>Palas y material</i>	5 palas ABS blanco transparente
<i>Cuerpo</i>	Aluminio acabado blanco
<i>Difusor</i>	Acrílico acabado blanco
<i>Fuente de luz</i>	LED 48W
<i>Entrada de potencia</i>	230V/50Hz
<i>Velocidades</i>	1-2-3-4-5-6
<i>Potencia (W)</i>	4W-5W-7W-9W-12W-15W
<i>Corriente</i>	0,04A-0,05A-0,07A-0,09A-0,12A-0,14A
<i>RPM</i>	570-660-780-870-990-1050
<i>Decibelios</i>	25dB-30dB-35dB-38B-40dB-44dB
<i>Caudal de aire</i>	2160m3/H

## Luz

### 5082 lúmenes

<i>Vida útil</i>	30000hrs
<i>Pulsaciones encendido/apagado</i>	15000
<i>CRI</i>	87
<i>Color LED</i>	3000K/4000K/6000K
<i>Regulable</i>	luz/intensidad
<i>Factor de potencia</i>	≥0,65
<i>Ángulo de apertura</i>	120°
<i>IP</i>	20





7076/7089

# Ventilador plegable fibras naturales

(tamaño mediano)



mando y receptor incluidos

○ 7089  
130 puntos

○ 7076  
130 puntos

Ø 91 cm



43,5 cm  
(alto máx.)

56 cm  
(alto mín.)

## Motor y Características

<i>Palas y material</i>	4 palas plegables PC transparente
<i>Cuerpo</i>	Aluminio acabado blanco
<i>Pantalla y difusor</i>	Hilo cuerda natural/acrílico blanco
<i>Fuente de luz</i>	LED 38W
<i>Entrada de potencia</i>	230V/50Hz
<i>Velocidades</i>	1-2-3-4-5-6
<i>Potencia (W)</i>	4,7W-7,8W-11,3W-13,9W-18,6W-25W
<i>Corriente</i>	0,05A-0,08A-0,11A-0,13A-0,17A-0,23A
<i>RPM</i>	180-201-220-240-262-280
<i>Decibelios</i>	26dB-29dB-32dB-35dB-39dB-41dB
<i>Caudal de aire</i>	8000m3/H

## Luz

**4790 lúmenes**

<i>Vida útil</i>	30000hrs
<i>Pulsaciones encendido/apagado</i>	15000
<i>CRI</i>	88
<i>Color LED</i>	3000K/4000K/6000K
<i>Regulable</i>	luz/intensidad
<i>Factor de potencia</i>	>0,6
<i>Ángulo de apertura</i>	120°
<i>IP</i>	20





7077/7090

# Ventilador plegable fibras naturales

(tamaño grande)

mando y receptor incluidos



○ 7090  
148 puntos

○ 7077  
148 puntos

Ø 106 cm



45 cm  
(alto máx.)

57,5 cm  
(alto mín.)

## Motor y Características

<i>Palas y material</i>	4 palas plegables PC transparente
<i>Cuerpo</i>	Aluminio acabado blanco
<i>Pantalla y difusor</i>	Hilo cuerda natural/acrílico blanco
<i>Fuente de luz</i>	LED 58W
<i>Entrada de potencia</i>	230V/50Hz
<i>Velocidades</i>	1-2-3-4-5-6
<i>Potencia (W)</i>	7W-10W-15W-20W-27W-34W
<i>Corriente</i>	0,07A-0,10A-0,14A-0,19A-0,24A-0,31A
<i>RPM</i>	170-185-195-205-215-225
<i>Decibelios</i>	25dB-30dB-35dB-40dB-43dB-49dB
<i>Caudal de aire</i>	8900m3/H

## Luz

### 7342 lúmenes

<i>Vida útil</i>	30000hrs
<i>Pulsaciones encendido/apagado</i>	15000
<i>CRI</i>	88
<i>Color LED</i>	3000K/4000K/6000K
<i>Regulable</i>	luz/intensidad
<i>Factor de potencia</i>	>0,6
<i>Ángulo de apertura</i>	120°
<i>IP</i>	20





7020



7020  
240 puntos

Ø 50 cm



47 cm  
(alto máx.)

33,5 cm  
(alto mín.)

## Motor y Características

<i>Palas y material</i>	3 palas ABS blanco
<i>Cuerpo</i>	Aluminio acabado blanco
<i>Pantalla y difusor</i>	Pantalla ratán claro/acrílico blanco
<i>Fuente de luz</i>	LED 18W
<i>Entrada de potencia</i>	230V/50Hz
<i>Velocidades</i>	1-2-3-4-5-6
<i>Potencia (W)</i>	4W-6W-9W-12W-16W-25W
<i>Corriente</i>	0,02A-0,03A-0,04A-0,06A-0,07A-0,11A
<i>RPM</i>	270-335-400-465-530-580
<i>Decibelios</i>	20dB-22dB-28dB-35dB-40dB-46dB
<i>Caudal de aire</i>	6500m <sup>3</sup> /H

## Luz

### 2352 lúmenes

<i>Vida útil</i>	30000hrs
<i>Pulsaciones encendido/apagado</i>	15000
<i>CRI</i>	85
<i>Color LED</i>	3000K/4000K/6000K
<i>Regulable</i>	luz/intensidad
<i>Factor de potencia</i>	≥0,95
<i>Ángulo de apertura</i>	120°
<i>IP</i>	20





7021

mando y receptor incluidos




7021  
240 puntos

Ø 61 cm



47 cm  
(alto máx.)

33,5 cm  
(alto mín.)

## Motor y Características

<i>Palas y material</i>	3 palas ABS blanco
<i>Cuerpo</i>	Aluminio acabado blanco
<i>Pantalla y difusor</i>	Hilo cuerda natural/acrílico blanco
<i>Fuente de luz</i>	LED 18W
<i>Entrada de potencia</i>	230V/50Hz
<i>Velocidades</i>	1-2-3-4-5-6
<i>Potencia (W)</i>	4W-6W-9W-12W-16W-25W
<i>Corriente</i>	0,02A-0,03A-0,04A-0,06A-0,07A-0,11A
<i>RPM</i>	270-335-400-465-530-580
<i>Decibelios</i>	20dB-22dB-28dB-35dB-40dB-46dB
<i>Caudal de aire</i>	6500m3/H

## Luz

### 2352 lúmenes

<i>Vida útil</i>	30000hrs
<i>Pulsaciones encendido/apagado</i>	15000
<i>CRI</i>	85
<i>Color LED</i>	3000K/4000K/6000K
<i>Regulable</i>	luz/intensidad
<i>Factor de potencia</i>	≥0,95
<i>Ángulo de apertura</i>	120°
<i>IP</i>	20





7022



7022  
240 puntos



## Motor y Características

<i>Palas y material</i>	3 palas ABS blanco
<i>Cuerpo</i>	Aluminio acabado blanco
<i>Pantalla y difusor</i>	Pantalla ratán claro/acrílico blanco
<i>Fuente de luz</i>	LED 18W
<i>Entrada de potencia</i>	230V/50Hz
<i>Velocidades</i>	1-2-3-4-5-6
<i>Potencia (W)</i>	4W-6W-9W-12W-16W-25W
<i>Corriente</i>	0,02A-0,03A-0,04A-0,06A-0,07A-0,11A
<i>RPM</i>	270-335-400-465-530-580
<i>Decibelios</i>	20dB-22dB-28dB-35dB-40dB-46dB
<i>Caudal de aire</i>	6500m3/H

## Luz

### 2352 lúmenes


<i>Vida útil</i>	30000hrs
<i>Pulsaciones encendido/apagado</i>	15000
<i>CRI</i>	85
<i>Color LED</i>	3000K/4000K/6000K
<i>Regulable</i>	luz/intensidad
<i>Factor de potencia</i>	≥0,95
<i>Ángulo de apertura</i>	120°
<i>IP</i>	20





7023



 7023  
240 puntos

Ø 50 cm



47 cm  
(alto máx.)

33,5 cm  
(alto mín.)

## Motor y Características

<i>Palas y material</i>	3 palas ABS negro
<i>Cuerpo</i>	Aluminio acabado negro
<i>Pantalla y difusor</i>	Pantalla ratán natural/acrílico blanco
<i>Fuente de luz</i>	LED 18W
<i>Entrada de potencia</i>	230V/50Hz
<i>Velocidades</i>	1-2-3-4-5-6
<i>Potencia (W)</i>	4W-6W-9W-12W-16W-25W
<i>Corriente</i>	0,02A-0,03A-0,04A-0,06A-0,07A-0,11A
<i>RPM</i>	270-335-400-465-530-580
<i>Decibelios</i>	20dB-22dB-28dB-35dB-40dB-46dB
<i>Caudal de aire</i>	6500m3/H

## Luz

### 2352 lúmenes

<i>Vida útil</i>	30000hrs
<i>Pulsaciones encendido/apagado</i>	15000
<i>CRI</i>	85
<i>Color LED</i>	3000K/4000K/6000K
<i>Regulable</i>	luz/intensidad
<i>Factor de potencia</i>	≥0,95
<i>Ángulo de apertura</i>	120°
<i>IP</i>	20





### **Zima: Innovación y Ventilación para Cada Espacio**

Zima, al igual que Eskriss, es una marca que trabaja para ofrecer productos que combinan tecnología, diseño y funcionalidad. Nuestra línea de ventilación está pensada para responder a las necesidades de hogares, comercios y espacios industriales, ofreciendo soluciones versátiles y eficientes para cada entorno.

La colección Zima reúne ventiladores diseñados para aportar confort y personalidad a cualquier estancia, integrándose fácilmente en diferentes estilos decorativos y arquitectónicos. Apostamos por diseños modernos y actuales, junto con prestaciones que garantizan un alto rendimiento y una experiencia de uso cómoda y eficiente.

Nuestro compromiso con la calidad, la eficiencia energética y el diseño convierte a Zima en una marca de referencia para quienes buscan unir iluminación y ventilación en un mismo concepto estético y funcional.

Gracias por confiar en Zima y formar parte de una marca que apuesta por la innovación, el diseño y el confort en cada espacio.

En la gama de ventiladores **Zima** podrás encontrar desde modelos compactos y funcionales para dormitorios o pequeños espacios, hasta ventiladores industriales de gran tamaño diseñados para ofrecer el máximo rendimiento en superficies amplias. Nuestra colección combina diseño, tecnología y eficiencia para adaptarse a cualquier tipo de ambiente, tanto residencial como profesional.

Disponemos de ventiladores con motor AC y DC, pensados para proporcionar una ventilación potente, silenciosa y de bajo consumo energético. Además, encontrarás modelos con aspas reversibles, versiones plegables y diseños con acabados en madera natural, tonos neutros o estilos más industriales y contemporáneos.



Cada ventilador Zima está diseñado para integrarse perfectamente en el espacio, ofreciendo soluciones versátiles que combinan estética y funcionalidad. Desde modelos minimalistas y decorativos hasta opciones de gran diámetro para proyectos comerciales o industriales, nuestra gama se adapta a todas las necesidades de ventilación y estilo.



Equipados con tecnología de vanguardia, nuestros ventiladores ofrecen una experiencia de uso sin igual. Los mandos a distancia incluidos, con soporte para montaje en pared, te brindan un control total sobre la velocidad del ventilador, la dirección del flujo de aire y la iluminación.

**ZIMA**  
LIGHTING  
SPAIN



Z5512

# Ventilador Kongo 4 aspas tamaño grande

**ZIMA**  
LIGHTING  
SPAIN

mando y receptor incluidos



**Z5512**  
224 puntos

Ø 126,5 cm



31,5 cm  
(alto máx.)  
44 cm  
(alto mín.)

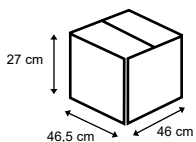
## Motor y Características

<i>Palas y material</i>	4 palas ABS imitación madera cerezo
<i>Cuerpo</i>	Aluminio acabado color negro
<i>Difusor</i>	Cristal mate
<i>Fuente de luz</i>	LED 18W
<i>Entrada de potencia</i>	230V/50Hz
<i>Velocidades</i>	1-2-3-4-5-6
<i>Potencia (W)</i>	4,9W-6,8W-8,8W-11W-12,9W-16W
<i>Corriente</i>	0,05A-0,06A-0,08A-0,09A-0,10A-0,12A
<i>RPM</i>	140-168-190-206-222-240
<i>Decibelios</i>	32dB-35dB-40dB-45dB-48dB-50dB
<i>Caudal de aire</i>	8520m3/H

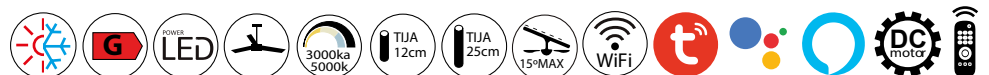
## Luz

**1087 lúmenes**

<i>Vida útil</i>	30000hrs
<i>Pulsaciones encendido/apagado</i>	15000
<i>CRI</i>	≥86
<i>Color LED</i>	3000K/4000K/5000K
<i>Regulable</i>	luz/intensidad
<i>Factor de potencia</i>	≥0,8
<i>Ángulo de apertura</i>	120°
<i>IP</i>	20



**10,2Kgs.**





Z5510

# Ventilador **Jebel** 3 aspas madera tamaño grande

**ZIMA**  
LIGHTING  
SPAIN

mando y receptor incluidos



**Z5510**  
196 puntos

Ø 132 cm



33,9 cm  
(alto máx.)  
46,4 cm  
(alto mín.)

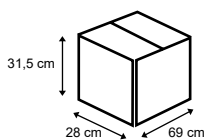
## Motor y Características

<i>Palas y material</i>	3 palas madera natural color roble
<i>Cuerpo</i>	Aluminio acabado blanco
<i>Difusor</i>	Cristal mate
<i>Fuente de luz</i>	LED 18W
<i>Entrada de potencia</i>	230V/50Hz
<i>Velocidades</i>	1-2-3-4-5-6
<i>Potencia (W)</i>	2,44W-3,92W-7,02W-9,52W-12,83W-17,41W
<i>Corriente</i>	0,03A-0,04A-0,06A-0,08A-0,11A-0,14A
<i>RPM</i>	74-104-134-153-172-193
<i>Decibelios</i>	32dB-35dB-38dB-40dB-43dB-49dB
<i>Caudal de aire</i>	8900m3/H

## Luz

**2306 lúmenes**

<i>Vida útil</i>	30000hrs
<i>Pulsaciones encendido/apagado</i>	15000
<i>CRI</i>	≥86
<i>Color LED</i>	3000K/4000K/5000K
<i>Regulable</i>	luz/intensidad
<i>Factor de potencia</i>	≥0,8
<i>Ángulo de apertura</i>	120°
<i>IP</i>	20



**8,4Kgs.**





Z5511

# Ventilador York 3 aspas madera tamaño grande

**ZIMA**  
LIGHTING  
SPAIN

mando y receptor incluidos



**Z5511**  
218 puntos

Ø 122 cm



30,5 cm  
(alto máx.)  
43 cm  
(alto mín.)

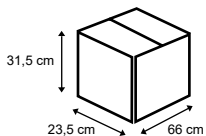
## Motor y Características

<i>Palas y material</i>	3 palas madera natural color cerezo
<i>Cuerpo</i>	Aluminio acabado negro
<i>Difusor</i>	Cristal mate
<i>Fuente de luz</i>	LED 18W
<i>Entrada de potencia</i>	230V/50Hz
<i>Velocidades</i>	1-2-3-4-5-6
<i>Potencia (W)</i>	2,44W-3,92W-7,02W-9,52W-12,83W-17,41W
<i>Corriente</i>	0,03A-0,04A-0,06A-0,08A-0,11A-0,14A
<i>RPM</i>	74-104-134-153-172-193
<i>Decibelios</i>	32dB-35dB-38dB-40dB-43dB-49dB
<i>Caudal de aire</i>	8860m3/H

## Luz

**1087 lúmenes**

<i>Vida útil</i>	30000hrs
<i>Pulsaciones encendido/apagado</i>	15000
<i>CRI</i>	≥86
<i>Color LED</i>	3000K/4000K/5000K
<i>Regulable</i>	luz/intensidad
<i>Factor de potencia</i>	≥0,8
<i>Ángulo de apertura</i>	120°
<i>IP</i>	20



**8,4Kgs.**





Z4447

# Ventilador Yucón 3 aspas madera tamaño grande

**ZIMA**  
LIGHTING  
SPAIN

mando y receptor incluidos



**Z4447**  
272 puntos

Ø 132 cm



36 cm  
(alto máx.)  
50 cm  
(alto mín.)

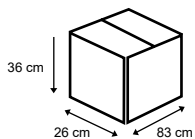
## Motor y Características

<i>Palas y material</i>	3 palas madera natural color caoba
<i>Cuerpo</i>	Aluminio acabado color café
<i>Difusor</i>	Acrílico
<i>Fuente de luz</i>	LED 15W
<i>Entrada de potencia</i>	230V/50Hz
<i>Velocidades</i>	1-2-3-4-5-6
<i>Potencia (W)</i>	4W-6,1W-8W-12,1W-16,8W-24,5W
<i>Corriente</i>	0,05A-0,068A-0,085A-0,122A-0,162A-0,225A
<i>RPM</i>	78-99-114-137-156-177
<i>Decibelios</i>	30dB-35dB-38dB-42dB-45dB-48dB
<i>Caudal de aire</i>	7815m3/H

## Luz

### 1200 lúmenes

<i>Vida útil</i>	30000hrs
<i>Pulsaciones encendido/apagado</i>	15000
<i>CRI</i>	≥86
<i>Color LED</i>	3000K/4000K/6000K
<i>Regulable</i>	luz/intensidad
<i>Factor de potencia</i>	≥0,7
<i>Ángulo de apertura</i>	120°
<i>IP</i>	20



**7,5gs.**





Z5516

# Ventilador Wuhan 3 aspas madera tamaño grande

(Sin luz)

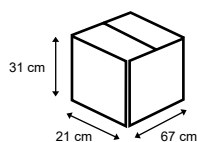
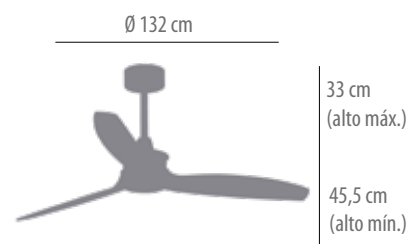
mando y receptor incluidos



 **Z5516**  
198 puntos

## Motor y Características

<i>Palas y material</i>	3 palas madera con veta
<i>Cuerpo</i>	Aluminio negro mate
<i>Entrada de potencia</i>	230V/50Hz
<i>Velocidades</i>	1-2-3-4-5-6
<i>Potencia (W)</i>	4,4W-6,2W-8,8W-12,14W-17,2W-23,6W
<i>Corriente</i>	0,103A-0,112A-0,128A-0,154A-0,190A-0,239A
<i>RPM</i>	88-105-123-143-161-185
<i>Decibelios</i>	30dB-35dB-38dB-41dB-45dB-48dB
<i>Caudal de aire</i>	7815m3/H



**5,2Kgs.**





Z5535

mando y receptor incluidos



Z5535  
160 puntos



Ø 132 cm



40 cm  
(alto máx.)  
53 cm  
(alto mín.)

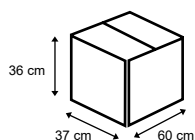
## Motor y Características

<i>Palas y material</i>	3 palas reversibles madera blanco/haya
<i>Cuerpo</i>	Acero pintado blanco
<i>Difusor</i>	Cristal
<i>Fuente de luz</i>	LED 24W
<i>Entrada de potencia</i>	230V/50Hz
<i>Velocidades</i>	1-2-3-4-5-6
<i>Potencia (W)</i>	3,3W-5,4W-8,5W-13,4W-20,2W-30W
<i>Corriente</i>	0,056A-0,066A-0,083A-0,111A-0,153A-0,214A
<i>RPM</i>	102-129-151-180-203-232
<i>Decibelios</i>	22dB-28dB-30dB-36dB-40dB-42dB
<i>Caudal de aire</i>	9500m3/H

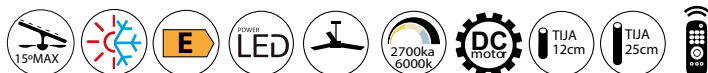
## Luz

### 2475 lúmenes

<i>Vida útil</i>	30000hrs
<i>Pulsaciones encendido/apagado</i>	15000
<i>CRI</i>	≥80
<i>Color LED</i>	2700K/4000K/6000K
<i>Regulable</i>	luz/intensidad
<i>Factor de potencia</i>	≥0,5
<i>Ángulo de apertura</i>	120°
<i>IP</i>	20



**8Kgs.**





Z5423

mando y receptor incluidos



Z5423  
196 puntos

Ø 132 cm



38 cm  
(alto máx.)  
50,5 cm  
(alto mín.)

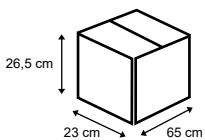
## Motor y Características

<i>Palas y material</i>	3 palas reversibles madera negro/haya
<i>Cuerpo</i>	Aluminio pintado dorado
<i>Difusor</i>	Cristal
<i>Fuente de luz</i>	LED 18W
<i>Entrada de potencia</i>	230V/50Hz
<i>Velocidades</i>	1-2-3
<i>Potencia (W)</i>	24W-42W-62W
<i>Corriente</i>	0,17A-0,23A-0,27A
<i>RPM</i>	109-156-197
<i>Decibelios</i>	25dB-33dB-41dB
<i>Caudal de aire</i>	7648m3/H

## Luz

### 1800 lúmenes

<i>Vida útil</i>	30000hrs
<i>Pulsaciones encendido/apagado</i>	15000
<i>CRI</i>	≥80
<i>Color LED</i>	2700K/4000K/5000K
<i>Regulable</i>	luz
<i>Factor de potencia</i>	≥0,9
<i>Ángulo de apertura</i>	120°
<i>IP</i>	20



**8,2Kgs.**





Z4443/Z4444

# Ventilador Murray 2 aspas tamaño grande



● Z444  
216 puntos

○ Z443  
216 puntos

mando y receptor incluidos



Ø 132 cm



49,5 cm  
(alto máx.)

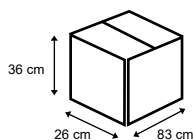
## Motor y Características

<i>Palas y material</i>	2 palas ABS blanco/negro
<i>Cuerpo</i>	ABS blanco/negro
<i>Difusor</i>	Cristal
<i>Fuente de luz</i>	LED 18W
<i>Entrada de potencia</i>	230V/50Hz
<i>Velocidades</i>	1-2-3-4-5-6
<i>Potencia (W)</i>	4W-6W-7W-9W-12W-15W
<i>Corriente</i>	0,04A-0,05A-0,06A-0,07A-0,1A-0,11A
<i>RPM</i>	80-100-120-140-160-180
<i>Decibelios</i>	26dB-30dB-34dB-37dB-41dB-45dB
<i>Caudal de aire</i>	7500m3/H

## Luz

### 1600 lúmenes

<i>Vida útil</i>	30000hrs
<i>Pulsaciones encendido/apagado</i>	15000
<i>CRI</i>	≥86
<i>Color LED</i>	2700K/4000K/6000K
<i>Regulable</i>	luz
<i>Factor de potencia</i>	≥0,5
<i>Ángulo de apertura</i>	120°
<i>IP</i>	20



**7,4Kgs.**



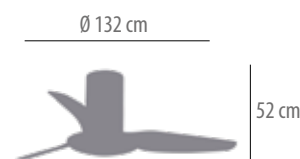


Z5434

mando y receptor incluidos



● Z5434  
252 puntos



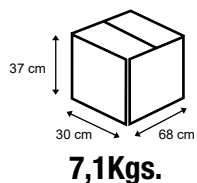
## Motor y Características

<i>Palas y material</i>	3 palas ABS transparente
<i>Cuerpo</i>	Aluminio pintado negro
<i>Difusor</i>	Acrílico
<i>Fuente de luz</i>	LED 24W
<i>Entrada de potencia</i>	230V/50Hz
<i>Velocidades</i>	1-2-3-4-5-6
<i>Potencia (W)</i>	6,2W-9,6W-14,6W-22,6W-31W-40W
<i>Corriente</i>	0,06A-0,08A-0,12A-0,18A-0,23A-0,29A
<i>RPM</i>	99-128-153-176-195-215
<i>Decibelios</i>	27dB-30dB-35dB-38dB-43dB-49dB
<i>Caudal de aire</i>	7135m3/H

## Luz

### 2409 lúmenes

<i>Vida útil</i>	30000hrs
<i>Pulsaciones encendido/apagado</i>	15000
<i>CRI</i>	≥87
<i>Color LED</i>	2700K/4000K/5000K
<i>Regulable</i>	luz/intensidad
<i>Factor de potencia</i>	≥0,5
<i>Ángulo de apertura</i>	120°
<i>IP</i>	20





Z5519

# Ventilador Bracea 3 aspas tamaño grande



Z5519  
184 puntos

Ø 122 cm



35 cm  
(alto máx.)  
54 cm  
(alto mín.)

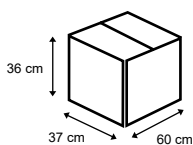
## Motor y Características

<i>Palas y material</i>	3 palas ABS color blanco
<i>Cuerpo</i>	Aluminio color blanco
<i>Difusor</i>	Cristal
<i>Fuente de luz</i>	LED 17W
<i>Entrada de potencia</i>	230V/50Hz
<i>Velocidades</i>	1-2-3-4-5-6
<i>Potencia (W)</i>	5,5W-8,6W-11,8W-16,7W-24,1W-30,2W
<i>Corriente</i>	0,89A-0,105A-0,126A-0,159A-0,213A-0,259A
<i>RPM</i>	126-150-170-190-210-230
<i>Decibelios</i>	27dB-29dB-32dB-40dB-41dB-43dB
<i>Caudal de aire</i>	9000m3/H

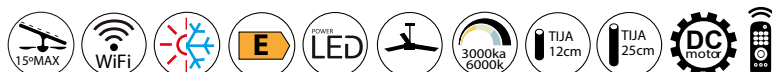
## Luz

**1861 lúmenes**

<i>Vida útil</i>	30000hrs
<i>Pulsaciones encendido/apagado</i>	15000
<i>CRI</i>	≥88
<i>Color LED</i>	3000K/4000K/6000K
<i>Regulable</i>	luz/intensidad
<i>Factor de potencia</i>	≥0,7
<i>Ángulo de apertura</i>	120°
<i>IP</i>	20



**8Kgs.**





Z4434

mando y receptor incluidos



**Z4434**  
278 puntos

Ø 132 cm



30 cm  
(alto máx.)

42,5 cm  
(alto mín.)

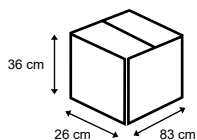
## Motor y Características

<i>Palas y material</i>	3 palas ABS color marrón efecto madera
<i>Cuerpo</i>	ABS color marrón efecto madera
<i>Difusor</i>	Cristal
<i>Fuente de luz</i>	LED 8W
<i>Entrada de potencia</i>	230V/50Hz
<i>Velocidades</i>	1-2-3-4-5
<i>Potencia (W)</i>	5,6W-10,1W-15,6W-22,1W-37W-15W
<i>Corriente</i>	0,057A-0,086A-0,123A-0,167A-0,261A-0,11A
<i>RPM</i>	93-123-144-163-193-180
<i>Decibelios</i>	31dB-34dB-37dB-41dB-46dB-45dB
<i>Caudal de aire</i>	7900m3/H

## Luz

### 800 lúmenes

<i>Vida útil</i>	30000hrs
<i>Pulsaciones encendido/apagado</i>	15000
<i>CRI</i>	≥80
<i>Color LED</i>	4000K
<i>Regulable</i>	luz/intensidad
<i>Factor de potencia</i>	≥0,5
<i>Ángulo de apertura</i>	120°
<i>IP</i>	20



**8Kgs.**





Z5418/Z5419

mando y receptor incluidos



**Z5419**  
196 puntos



**Z5418**  
196 puntos

Ø 132 cm



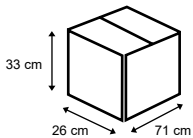
## Motor y Características

<i>Palas y material</i>	3 palas MDF color blanco/caoba
<i>Cuerpo</i>	Aluminio níquel satinado/marrón-negro
<i>Difusor</i>	Acrílico
<i>Fuente de luz</i>	LED 18W
<i>Entrada de potencia</i>	230V/50Hz
<i>Velocidades</i>	1-2-3
<i>Potencia (W)</i>	20W-35W-53W
<i>Corriente</i>	0,16A-0,21A-0,24A
<i>RPM</i>	125-168-205
<i>Decibelios</i>	29dB-34dB-38dB
<i>Caudal de aire</i>	7645m3/H

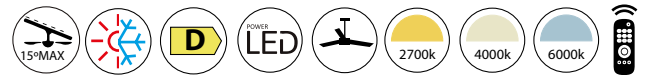
## Luz

### 1800 lúmenes

<i>Vida útil</i>	30000hrs
<i>Pulsaciones encendido/apagado</i>	15000
<i>CRI</i>	≥80
<i>Color LED</i>	2700K/4000K/6000K
<i>Regulable</i>	luz
<i>Factor de potencia</i>	≥0,9
<i>Ángulo de apertura</i>	120°
<i>IP</i>	20



**7,6gs.**





Z5500/Z5501

# Ventilador Elon 3 aspas madera tamaño medio

mando y receptor incluidos



● Z5501  
152 puntos

○ Z5500  
152 puntos

Ø 110 cm



39,5 cm  
(alto máx.)  
52 cm  
(alto mín.)

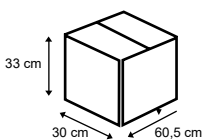
## Motor y Características

<i>Palas y material</i>	3 palas reversibles madera
<i>Color palas</i>	Blanco/haya-negro/caoba
<i>Cuerpo</i>	Aluminio acabado blanco/negro
<i>Difusor</i>	Cristal mate
<i>Fuente de luz</i>	LED 17W
<i>Entrada de potencia</i>	230V/50Hz
<i>Velocidades</i>	1-2-3-4-5-6
<i>Potencia (W)</i>	4,8W-6,4W-8,3W-10,4W-14,4W-20W
<i>Corriente</i>	0,06A-0,08A-0,14A-0,15A-0,21A-0,28A
<i>RPM</i>	140-170-189-205-215-230
<i>Decibelios</i>	27dB-30dB-35dB-38dB-43dB-49dB
<i>Caudal de aire</i>	7140m3/H

## Luz

**1860 lúmenes**

<i>Vida útil</i>	30000hrs
<i>Pulsaciones encendido/apagado</i>	15000
<i>CRI</i>	≥87
<i>Color LED</i>	2700K/4000K/6000K
<i>Regulable</i>	luz
<i>Factor de potencia</i>	≥0,9
<i>Ángulo de apertura</i>	120°
<i>IP</i>	20



**5,9Kgs.**





Z5502/Z5503

# Ventilador **Elon** 3 aspas madera tamaño medio

**ZIMA**  
LIGHTING  
SPAIN

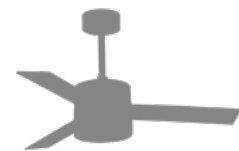
mando y receptor incluidos



**Z5503**  
156 puntos

**Z5502**  
156 puntos

Ø 110 cm



39,5 cm  
(alto máx.)  
52 cm  
(alto mín.)

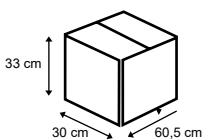
## Motor y Características

<i>Palas y material</i>	3 palas reversibles madera
<i>Color palas</i>	Blanco/haya-negro/caoba
<i>Cuerpo</i>	Aluminio níquel satinado/color pavón
<i>Difusor</i>	Cristal mate
<i>Fuente de luz</i>	LED 17W
<i>Entrada de potencia</i>	230V/50Hz
<i>Velocidades</i>	1-2-3-4-5-6
<i>Potencia (W)</i>	4,8W-6,4W-8,3W-10,4W-14,4W-20W
<i>Corriente</i>	0,06A-0,08A-0,14A-0,15A-0,21A-0,28A
<i>RPM</i>	140-170-189-205-215-230
<i>Decibelios</i>	27dB-30dB-35dB-38dB-43dB-49dB
<i>Caudal de aire</i>	7140m3/H

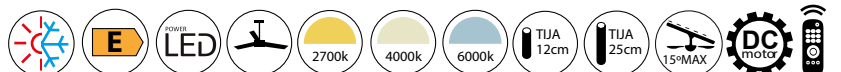
## Luz

**1860 lúmenes**

<i>Vida útil</i>	30000hrs
<i>Pulsaciones encendido/apagado</i>	15000
<i>CRI</i>	≥87
<i>Color LED</i>	2700K/4000K/6000K
<i>Regulable</i>	luz
<i>Factor de potencia</i>	≥0,9
<i>Ángulo de apertura</i>	120°
<i>IP</i>	20

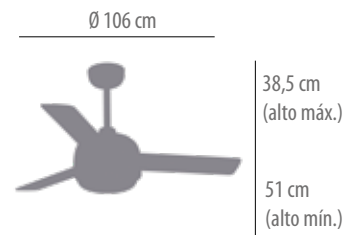


**5,9Kgs.**





Z5430/Z5439



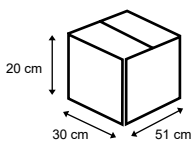
## Motor y Características

<i>Palas y material</i>	3 palas reversibles
<i>Color palas</i>	Roble/rosa-Roble/haya
<i>Cuerpo</i>	Aluminio pintado rosa/verde mint
<i>Difusor</i>	Cristal
<i>Fuente de luz</i>	LED 24W
<i>Entrada de potencia</i>	230V/50Hz
<i>Velocidades</i>	1-2-3-4-5-6
<i>Potencia (W)</i>	4,9W-6,8W-8,8W-11W-12,9W-16W
<i>Corriente</i>	0,05A-0,06A-0,08A-0,09A-0,10A-0,12A
<i>RPM</i>	140-168-190-206-222-240
<i>Decibelios</i>	30dB-32dB-35dB-38dB-43dB-49dB
<i>Caudal de aire</i>	8000m3/H

## Luz

### 2475 lúmenes

<i>Vida útil</i>	30000hrs
<i>Pulsaciones encendido/apagado</i>	15000
<i>CRI</i>	≥86
<i>Color LED</i>	2700K/4000K/6000K
<i>Regulable</i>	luz/intensidad
<i>Factor de potencia</i>	≥0,5
<i>Ángulo de apertura</i>	120°
<i>IP</i>	20



**7Kgs.**





Z5431

mando y receptor incluidos



Z5431  
160 puntos

Ø 106 cm



38,5 cm  
(alto máx.)  
51 cm  
(alto mín.)

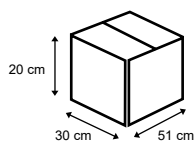
## Motor y Características

<i>Palas y material</i>	3 palas reversibles madera blanco/haya
<i>Cuerpo</i>	Aluminio acabado blanco
<i>Difusor</i>	Cristal
<i>Fuente de luz</i>	LED 24W
<i>Entrada de potencia</i>	230V/50Hz
<i>Velocidades</i>	1-2-3-4-5-6
<i>Potencia (W)</i>	4,9W-6,8W-8,8W-11W-12,9W-16W
<i>Corriente</i>	0,05A-0,06A-0,08A-0,09A-0,10A-0,12A
<i>RPM</i>	140-168-190-206-222-240
<i>Decibelios</i>	30dB-32dB-35dB-38dB-43dB-49dB
<i>Caudal de aire</i>	8000m3/H

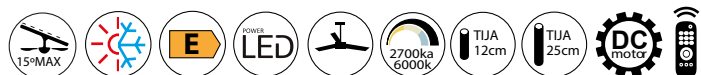
## Luz

**2475 lúmenes**

<i>Vida útil</i>	30000hrs
<i>Pulsaciones encendido/apagado</i>	15000
<i>CRI</i>	≥86
<i>Color LED</i>	2700K/4000K/6000K
<i>Regulable</i>	luz/intensidad
<i>Factor de potencia</i>	≥0,5
<i>Ángulo de apertura</i>	120°
<i>IP</i>	20



**7Kgs.**





Z4441



Z4441  
156 puntos

Ø 110 cm



39,5 cm  
(alto máx.)

52 cm  
(alto mín.)

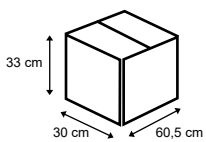
## Motor y Características

<i>Palas y material</i>	3 palas reversibles madera blanco/haya
<i>Cuerpo</i>	Aluminio níquel satinado
<i>Difusor</i>	Cristal mate
<i>Fuente de luz</i>	LED 18W
<i>Entrada de potencia</i>	230V/50Hz
<i>Velocidades</i>	1-2-3
<i>Potencia (W)</i>	20W-37W-60W
<i>Corriente</i>	0,14A-0,22A-0,27A
<i>RPM</i>	130-200-245
<i>Decibelios</i>	28dB-36dB-44dB
<i>Caudal de aire</i>	8900m3/H

## Luz

### 1600 lúmenes

<i>Vida útil</i>	30000hrs
<i>Pulsaciones encendido/apagado</i>	15000
<i>CRI</i>	≥80
<i>Color LED</i>	2700K/4000K/6000K
<i>Regulable</i>	luz
<i>Factor de potencia</i>	≥0,9
<i>Ángulo de apertura</i>	120°
<i>IP</i>	20



**6,1Kgs.**





Z4490/Z4491

mando y receptor incluidos



**Z4491**  
156 puntos

**Z4490**  
156 puntos

Ø 110 cm



39,5 cm  
(alto máx.)  
52 cm  
(alto mín.)

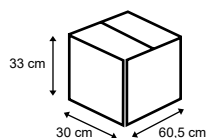
## Motor y Características

<i>Palas y material</i>	3 palas madera en color negro
<i>Cuerpo</i>	Aluminio acabado negro/pavón
<i>Difusor</i>	Cristal mate
<i>Fuente de luz</i>	LED 18W
<i>Entrada de potencia</i>	230V/50Hz
<i>Velocidades</i>	1-2-3
<i>Potencia (W)</i>	20W-37W-60W
<i>Corriente</i>	0,14A-0,22A-0,27A
<i>RPM</i>	130-200-245
<i>Decibelios</i>	28dB-36dB-44dB
<i>Caudal de aire</i>	8900m3/H

## Luz

### 1600 lúmenes

<i>Vida útil</i>	30000hrs
<i>Pulsaciones encendido/apagado</i>	15000
<i>CRI</i>	≥80
<i>Color LED</i>	2700K/4000K/6000K
<i>Regulable</i>	luz
<i>Factor de potencia</i>	≥0,9
<i>Ángulo de apertura</i>	120°
<i>IP</i>	20



**6,1Kgs.**





Z5416/Z5427

mando y receptor incluidos



**Z5427**  
188 puntos

**Z5416**  
188 puntos

Ø 106 cm



38,5 cm  
(alto máx.)

51 cm  
(alto mín.)

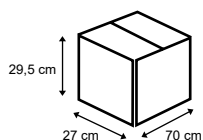
## Motor y Características

<i>Palas y material</i>	3 palas ABS negro/blanco
<i>Cuerpo</i>	Aluminio pintado negro/blanco
<i>Difusor</i>	Acrílico
<i>Fuente de luz</i>	LED 18W
<i>Entrada de potencia</i>	230V/50Hz
<i>Velocidades</i>	1-2-3
<i>Potencia (W)</i>	18W-34W-55W
<i>Corriente</i>	0,08A-0,15A-0,25A
<i>RPM</i>	107-153-197
<i>Decibelios</i>	27dB-36dB-42dB
<i>Caudal de aire</i>	7135m3/H

## Luz

**1800 lúmenes**

<i>Vida útil</i>	30000hrs
<i>Pulsaciones encendido/apagado</i>	15000
<i>CRI</i>	≥80
<i>Color LED</i>	2700K/4000K/6000K
<i>Regulable</i>	luz
<i>Factor de potencia</i>	≥0,9
<i>Ángulo de apertura</i>	120°
<i>IP</i>	20



**9Kgs.**





Z5513

mando y receptor incluidos



**Z5513**  
350 puntos



Ø 180 cm



34,5 cm  
(alto máx.)

47 cm  
(alto mín.)

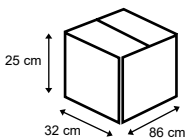
## Motor y Características

<i>Palas y material</i>	8 palas reversibles MDF
<i>Color palas</i>	Gris/haya
<i>Cuerpo</i>	Aluminio color negro
<i>Difusor</i>	Cristal
<i>Fuente de luz</i>	LED 24W
<i>Entrada de potencia</i>	230V/50Hz
<i>Velocidades</i>	1-2-3-4-5-6
<i>Potencia (W)</i>	4,4W-6,9W-13W-18,7W-29W-38,5W
<i>Corriente</i>	0,09A-0,12A-0,21A-0,30A-0,42A-0,53A
<i>RPM</i>	64-77-90-104-120-131
<i>Decibelios</i>	32dB-35dB-40dB-45dB-48dB-52dB
<i>Caudal de aire</i>	10200m <sup>3</sup> /H

## Luz

### 2475 lúmenes

<i>Vida útil</i>	30000hrs
<i>Pulsaciones encendido/apagado</i>	15000
<i>CRI</i>	≥86
<i>Color LED</i>	3000K/4000K/5000K
<i>Regulable</i>	luz/intensidad
<i>Factor de potencia</i>	≥0,8
<i>Ángulo de apertura</i>	120°
<i>IP</i>	20



**16,2Kgs.**





Z5514

mando y receptor incluidos



Z5514  
350 puntos



Ø 180 cm



34,5 cm  
(alto máx.)

47 cm  
(alto mín.)

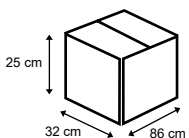
## Motor y Características

<i>Palas y material</i>	8 palas reversibles MDF
<i>Color palas</i>	Blanco/haya
<i>Cuerpo</i>	Aluminio color blanco
<i>Difusor</i>	Cristal
<i>Fuente de luz</i>	LED 24W
<i>Entrada de potencia</i>	230V/50Hz
<i>Velocidades</i>	1-2-3-4-5-6
<i>Potencia (W)</i>	4,4W-6,9W-13W-18,7W-29W-38,5W
<i>Corriente</i>	0,09A-0,12A-0,21A-0,30A-0,42A-0,53A
<i>RPM</i>	64-77-90-104-120-131
<i>Decibelios</i>	32dB-35dB-40dB-45dB-48dB-52dB
<i>Caudal de aire</i>	10200m3/H

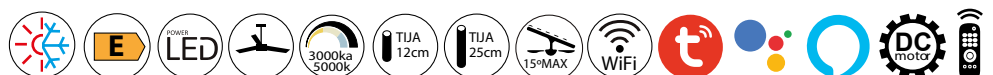
## Luz

### 2475 lúmenes

<i>Vida útil</i>	30000hrs
<i>Pulsaciones encendido/apagado</i>	15000
<i>CRI</i>	≥86
<i>Color LED</i>	3000K/4000K/5000K
<i>Regulable</i>	luz/intensidad
<i>Factor de potencia</i>	≥0,8
<i>Ángulo de apertura</i>	120°
<i>IP</i>	20



**16,2Kgs.**





Z5536

mando y receptor incluidos




○ Z5536  
244 puntos

Ø 106,6 cm



38 cm  
(alto máx.)

51 cm  
(alto mín.)

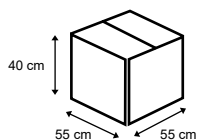
## Motor y Características

<i>Palas y material</i>	4 palas plegables PC transparente
<i>Cuerpo</i>	Acero cromado
<i>Difusor</i>	Acrílico
<i>Fuente de luz</i>	LED 32W
<i>Entrada de potencia</i>	230V/50Hz
<i>Velocidades</i>	1-2-3-4-5-6
<i>Potencia (W)</i>	6,2W-8,7W-13,6W-18,7W-24,3W-31W
<i>Corriente</i>	0,069A-0,082A-0,111A-0,142A-0,178A-0,219A
<i>RPM</i>	157-170-185-197-206-217
<i>Decibelios</i>	26dB-29dB-32dB-35dB-39dB-41dB
<i>Caudal de aire</i>	8900m3/H

## Luz

**3373 lúmenes**

<i>Vida útil</i>	30000hrs
<i>Pulsaciones encendido/apagado</i>	15000
<i>CRI</i>	≥82
<i>Color LED</i>	2700K/4000K/6000K
<i>Regulable</i>	luz/intensidad
<i>Factor de potencia</i>	≥0,9
<i>Ángulo de apertura</i>	120°
<i>IP</i>	20



**12,6Kgs.**





Z55505/Z55506/Z55507

mando y receptor incluidos



Z5507  
180 puntos



Z5506  
170 puntos



Z5505  
176 puntos

Ø 106 cm



37,5 cm  
(alto máx.)

50 cm  
(alto mín.)

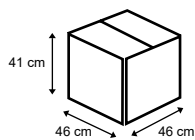
## Motor y Características

<i>Palas y material</i>	4 palas plegables PC transparente/ahumado
<i>Cuerpo</i>	Aluminio color madera/blanco/café
<i>Difusor</i>	Acrílico
<i>Fuente de luz</i>	LED 35W
<i>Entrada de potencia</i>	230V/50Hz
<i>Velocidades</i>	1-2-3-4-5-6
<i>Potencia (W)</i>	7,4W-9,8W-14,4W-19,7W-24,1W-30W
<i>Corriente</i>	0,06A-0,08A-0,12A-0,16A-0,19A-0,23A
<i>RPM</i>	176-190-203-216-225-235
<i>Decibelios</i>	25dB-30dB-35dB-40dB-43dB-49dB
<i>Caudal de aire</i>	8900m3/H

## Luz

### 4093 lúmenes

<i>Vida útil</i>	30000hrs
<i>Pulsaciones encendido/apagado</i>	15000
<i>CRI</i>	≥86
<i>Color LED</i>	2700K/4000K/6000K
<i>Regulable</i>	luz/intensidad
<i>Factor de potencia</i>	≥0,9
<i>Ángulo de apertura</i>	120°
<i>IP</i>	20



**8,4Kgs.**





Z5520

mando y receptor incluidos



○ Z5520  
164 puntos



Ø 91,4 cm



35,5 cm  
(alto máx.)

48 cm  
(alto mín.)

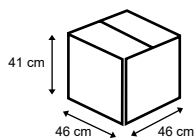
## Motor y Características

<i>Palas y material</i>	4 palas plegables PC transparente
<i>Cuerpo</i>	Aluminio color blanco mate
<i>Difusor</i>	Acrílico
<i>Fuente de luz</i>	LED 24W
<i>Entrada de potencia</i>	230V/50Hz
<i>Velocidades</i>	1-2-3-4-5-6
<i>Potencia (W)</i>	3W-4,2W-6,5W-10,3W-16,9W-27,5W
<i>Corriente</i>	0,028A-0,036A-0,054A-0,085A-0,139A-0,217A
<i>RPM</i>	180-198-219-238-260-281
<i>Decibelios</i>	26dB-29dB-32dB-35dB-39dB-41dB
<i>Caudal de aire</i>	8000m3/H

## Luz

### 3002 lúmenes

<i>Vida útil</i>	30000hrs
<i>Pulsaciones encendido/apagado</i>	15000
<i>CRI</i>	≥88
<i>Color LED</i>	3000K/4000K/6000K
<i>Regulable</i>	luz/intensidad
<i>Factor de potencia</i>	≥0,6
<i>Ángulo de apertura</i>	120°
<i>IP</i>	20



**8,8Kgs.**





Z5435



○ Z5435  
182 puntos



Ø 91,4 cm



37,5 cm  
(alto máx.)

53 cm  
(alto mín.)

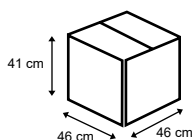
## Motor y Características

<i>Palas y material</i>	4 palas plegables PC transparente
<i>Cuerpo</i>	Aluminio pintado blanco
<i>Difusor</i>	Acrílico
<i>Fuente de luz</i>	LED 29W
<i>Entrada de potencia</i>	230V/50Hz
<i>Velocidades</i>	1-2-3-4-5-6
<i>Potencia (W)</i>	4,8W-7W-9,4W-12,1W-14,8W-18W
<i>Corriente</i>	0,06A-0,08A-0,09A-0,12A-0,14A-0,16A
<i>RPM</i>	200-219-233-245-255-265
<i>Decibelios</i>	30dB-33dB-38dB-41dB-45dB-50dB
<i>Caudal de aire</i>	8000m3/H

## Luz

### 3174 lúmenes

<i>Vida útil</i>	30000hrs
<i>Pulsaciones encendido/apagado</i>	15000
<i>CRI</i>	≥80
<i>Color LED</i>	2700K/4000K/6000K
<i>Regulable</i>	luz/intensidad
<i>Factor de potencia</i>	≥0,5
<i>Ángulo de apertura</i>	120°
<i>IP</i>	20



**8,6Kgs.**





Z5517

mando y receptor incluidos



○ Z5517  
156 puntos



Ø 91,4 cm



41 cm  
(alto máx.)

54 cm  
(alto mín.)

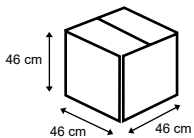
## Motor y Características

<i>Palas y material</i>	4 palas plegables PC transparente
<i>Cuerpo</i>	Aluminio pintado blanco mate
<i>Difusor</i>	Acrílico
<i>Fuente de luz</i>	LED 24W
<i>Entrada de potencia</i>	230V/50Hz
<i>Velocidades</i>	1-2-3-4-5-6
<i>Potencia (W)</i>	3W-4,2W-6,5W-10,3W-16,9W-27,5W
<i>Corriente</i>	0,028A-0,036A-0,054A-0,085A-0,139A-0,217A
<i>RPM</i>	180-198-219-238-260-281
<i>Decibelios</i>	26dB-29dB-32dB-35dB-39dB-41dB
<i>Caudal de aire</i>	8000m3/H

## Luz

### 3002 lúmenes

<i>Vida útil</i>	30000hrs
<i>Pulsaciones encendido/apagado</i>	15000
<i>CRI</i>	≥88
<i>Color LED</i>	3000K/4000K/6000K
<i>Regulable</i>	luz/intensidad
<i>Factor de potencia</i>	≥0,6
<i>Ángulo de apertura</i>	120°
<i>IP</i>	20



**8,6Kgs.**





Z5521/Z5522

mando y receptor incluidos



Z5521  
168 puntos



Z5522  
184 puntos



Ø 91,4 cm



35,5 cm  
(alto máx.)

48 cm  
(alto mín.)

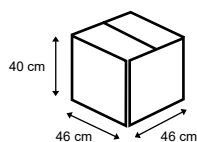
## Motor y Características

<i>Palas y material</i>	4 palas plegables PC transparente/ahumado
<i>Cuerpo</i>	Aluminio color plata/pavón
<i>Difusor</i>	Acrílico
<i>Fuente de luz</i>	LED 24W
<i>Entrada de potencia</i>	230V/50Hz
<i>Velocidades</i>	1-2-3-4-5-6
<i>Potencia (W)</i>	3W-4,2W-6,5W-10,3W-16,9W-27,5W
<i>Corriente</i>	0,028A-0,036A-0,054A-0,085A-0,139A-0,217A
<i>RPM</i>	180-198-219-238-260-281
<i>Decibelios</i>	26dB-29dB-32dB-35dB-39dB-41dB
<i>Caudal de aire</i>	8000m3/H

## Luz

### 3002 lúmenes

<i>Vida útil</i>	30000hrs
<i>Pulsaciones encendido/apagado</i>	15000
<i>CRI</i>	≥88
<i>Color LED</i>	3000K/4000K/6000K
<i>Regulable</i>	luz/intensidad
<i>Factor de potencia</i>	≥0,6
<i>Ángulo de apertura</i>	120°
<i>IP</i>	20



**9,1Kgs.**





Z5523/Z5524/Z5525

mando y receptor incluidos



Z5523  
182 puntos



Z5524  
162 puntos



Z5525  
162 puntos

Ø 91,4 cm



41 cm  
(alto máx.)

54 cm  
(alto mín.)

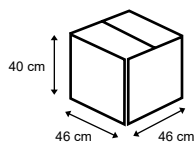
## Motor y Características

<i>Palas y material</i>	4 palas plegables PC transparente/ahumado
<i>Cuerpo</i>	Aluminio color madera/blanco/negro
<i>Difusor</i>	Acrílico
<i>Fuente de luz</i>	LED 24W
<i>Entrada de potencia</i>	230V/50Hz
<i>Velocidades</i>	1-2-3-4-5-6
<i>Potencia (W)</i>	3W-4,2W-6,5W-10,3W-16,9W-27,5W
<i>Corriente</i>	0,028A-0,036A-0,054A-0,085A-0,139A-0,217A
<i>RPM</i>	180-198-219-238-260-281
<i>Decibelios</i>	26dB-29dB-32dB-35dB-39dB-41dB
<i>Caudal de aire</i>	8000m3/H

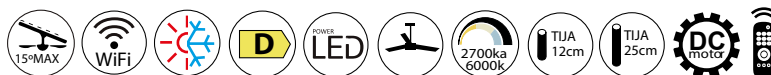
## Luz

### 4524 lúmenes

<i>Vida útil</i>	30000hrs
<i>Pulsaciones encendido/apagado</i>	15000
<i>CRI</i>	≥88
<i>Color LED</i>	2700K/4000K/6000K
<i>Regulable</i>	luz/intensidad
<i>Factor de potencia</i>	≥0,9
<i>Ángulo de apertura</i>	120°
<i>IP</i>	20



**9,7Kgs.**





Z5436/Z5437

mando y receptor incluidos



● Z5436  
210 puntos



● Z5437  
210 puntos



Ø 91,4 cm



37,5 cm  
(alto máx.)

50 cm  
(alto mín.)

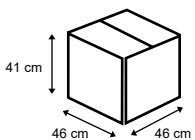
## Motor y Características

<i>Palas y material</i>	4 palas plegables PC transparente/ahumado
<i>Cuerpo</i>	Aluminio blanco-aro níquel/negro-aro dorado
<i>Difusor</i>	Acrílico
<i>Fuente de luz</i>	LED 29W
<i>Entrada de potencia</i>	230V/50Hz
<i>Velocidades</i>	1-2-3-4-5-6
<i>Potencia (W)</i>	4,8W-7W-9,4W-12,1W-14,8W-18W
<i>Corriente</i>	0,06A-0,08A-0,09A-0,12A-0,14A-0,16A
<i>RPM</i>	200-219-233-245-255-265
<i>Decibelios</i>	27dB-30dB-35dB-38dB-43dB-49dB
<i>Caudal de aire</i>	8000m3/H

## Luz

### 3174 lúmenes

<i>Vida útil</i>	30000hrs
<i>Pulsaciones encendido/apagado</i>	15000
<i>CRI</i>	≥86
<i>Color LED</i>	2700K/4000K/6000K
<i>Regulable</i>	luz/intensidad
<i>Factor de potencia</i>	≥0,5
<i>Ángulo de apertura</i>	120°
<i>IP</i>	20



**8,6Kgs.**





Z5537



○ Z5537  
196 puntos

Ø 91,4 cm



38 cm  
(alto máx.)

51 cm  
(alto mín.)

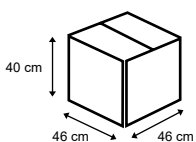
## Motor y Características

<i>Palas y material</i>	4 palas plegables PC transparente
<i>Cuerpo</i>	Acero cromado
<i>Difusor</i>	Acrílico
<i>Fuente de luz</i>	LED 29W
<i>Entrada de potencia</i>	230V/50Hz
<i>Velocidades</i>	1-2-3-4-5-6
<i>Potencia (W)</i>	4,9W-6W-8W-10,5W-15W-21W
<i>Corriente</i>	0,062A-0,068A-0,07A-0,093A-0,12A-0,154A
<i>RPM</i>	200-210-225-232-252-267
<i>Decibelios</i>	28dB-29dB-32dB-35dB-40dB-44dB
<i>Caudal de aire</i>	8000m3/H

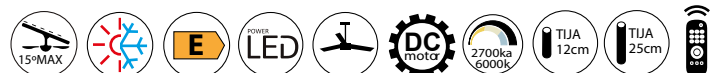
## Luz

**3174 lúmenes**

<i>Vida útil</i>	30000hrs
<i>Pulsaciones encendido/apagado</i>	15000
<i>CRI</i>	≥80
<i>Color LED</i>	2700K/4000K/6000K
<i>Regulable</i>	luz/intensidad
<i>Factor de potencia</i>	≥0,9
<i>Ángulo de apertura</i>	120°
<i>IP</i>	20



**10Kgs.**





Z5429

mando y receptor incluidos



**Z5429**  
196 puntos



Ø 91,4 cm



41 cm  
(alto máx.)

54 cm  
(alto mín.)

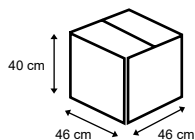
## Motor y Características

<i>Palas y material</i>	4 palas plegables PC ahumado
<i>Cuerpo</i>	Aluminio pintado negro
<i>Difusor</i>	Acrílico
<i>Fuente de luz</i>	LED 36W
<i>Entrada de potencia</i>	230V/50Hz
<i>Velocidades</i>	1-2-3
<i>Potencia (W)</i>	12W-21W-46W
<i>Corriente</i>	0,10A-0,14A-0,21A
<i>RPM</i>	226-248-286
<i>Decibelios</i>	26dB-33dB-38dB
<i>Caudal de aire</i>	8000m3/H

## Luz

**4524 lúmenes**

<i>Vida útil</i>	30000hrs
<i>Pulsaciones encendido/apagado</i>	15000
<i>CRI</i>	≥80
<i>Color LED</i>	2700K/4000K/6000K
<i>Regulable</i>	luz
<i>Factor de potencia</i>	≥0,9
<i>Ángulo de apertura</i>	120°
<i>IP</i>	20



**9,7Kgs.**





Z4396

mando y receptor incluidos



 **Z4396**  
196 puntos



Ø 91,4 cm



35,5 cm  
(alto máx.)

48 cm  
(alto mín.)

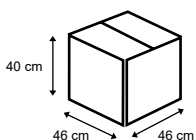
## Motor y Características

<i>Palas y material</i>	4 palas plegables PC ahumado
<i>Cuerpo</i>	Aluminio color pavón
<i>Difusor</i>	Acrílico
<i>Fuente de luz</i>	LED 24W
<i>Entrada de potencia</i>	230V/50Hz
<i>Velocidades</i>	1-2-3
<i>Potencia (W)</i>	12W-21W-46W
<i>Corriente</i>	0,10A-0,14A-0,21A
<i>RPM</i>	226-248-286
<i>Decibelios</i>	26dB-33dB-38dB
<i>Caudal de aire</i>	8000m3/H

## Luz

### 3000 lúmenes

<i>Vida útil</i>	30000hrs
<i>Pulsaciones encendido/apagado</i>	15000
<i>CRI</i>	≥80
<i>Color LED</i>	2700K/4000K/6000K
<i>Regulable</i>	luz
<i>Factor de potencia</i>	≥0,9
<i>Ángulo de apertura</i>	120°
<i>IP</i>	20



**8,3gs.**





Z4394

mando y receptor incluidos



○ Z4394  
226 puntos



Ø 91,4 cm



38 cm  
(alto máx.)

51 cm  
(alto mín.)

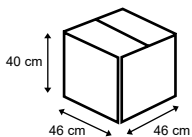
## Motor y Características

<i>Palas y material</i>	4 palas plegables PC transparente
<i>Cuerpo</i>	Aluminio color blanco
<i>Difusor</i>	PVC
<i>Fuente de luz</i>	LED 25W
<i>Entrada de potencia</i>	230V/50Hz
<i>Velocidades</i>	1-2-3
<i>Potencia (W)</i>	12W-21W-46W
<i>Corriente</i>	0,10A-0,14A-0,21A
<i>RPM</i>	226-248-286
<i>Decibelios</i>	26dB-33dB-38dB
<i>Caudal de aire</i>	8000m3/H

## Luz

### 3000 lúmenes

<i>Vida útil</i>	30000hrs
<i>Pulsaciones encendido/apagado</i>	15000
<i>CRI</i>	≥80
<i>Color LED</i>	2700K/4000K/6000K+RGB
<i>Regulable</i>	luz/intensidad
<i>Factor de potencia</i>	≥0,9
<i>Ángulo de apertura</i>	120°
<i>IP</i>	20



9,3gs.





Z4411



 Z4411  
72 puntos

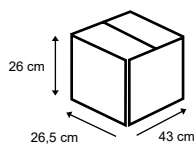
Ø 107 cm



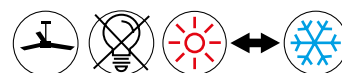
48 cm aprox.

## Motor y Características

<i>Palas y material</i>	4 palas reversibles madera color plata/haya
<i>Cuerpo</i>	Aluminio color cromo
<i>Bombilla</i>	3 x E27 (no incluidas)
<i>Entrada de potencia</i>	230V/50Hz
<i>Velocidades</i>	1-2-3
<i>Potencia (W)</i>	13W-20W-44W
<i>Corriente</i>	0,11A-0,13A-0,2A
<i>RPM</i>	110-150-190
<i>Decibelios</i>	28dB-33dB-40dB
<i>Caudal de aire</i>	6100m3/H



**5,8Kgs.**





Z4412



 Z4412  
72 puntos

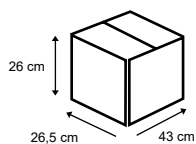
Ø 107 cm



48 cm aprox.

## Motor y Características

<i>Palas y material</i>	4 palas reversibles madera color cerezo/roble
<i>Cuerpo</i>	Aluminio color marrón chocolate
<i>Bombilla</i>	3 x E27 (no incluidas)
<i>Entrada de potencia</i>	230V/50Hz
<i>Velocidades</i>	1-2-3
<i>Potencia (W)</i>	13W-20W-44W
<i>Corriente</i>	0,11A-0,13A-0,2A
<i>RPM</i>	110-150-190
<i>Decibelios</i>	28dB-33dB-40dB
<i>Caudal de aire</i>	6100m3/H



**5,8Kgs.**





Z4415



○ Z4415  
64 puntos

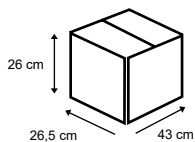
Ø 107 cm



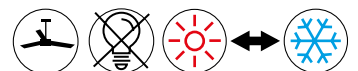
33 cm aprox.

## Motor y Características

<i>Palas y material</i>	4 palas reversibles madera color blanco
<i>Cuerpo</i>	Aluminio color blanco
<i>Bombilla</i>	No incluida( plafones acoplables 7W)
<i>Color plafones</i>	Azul o rosa
<i>Entrada de potencia</i>	230V/50Hz
<i>Velocidades</i>	1-2-3
<i>Potencia (W)</i>	13W-20W-44W
<i>Corriente</i>	0,11A-0,13A-0,2A
<i>RPM</i>	110-150-190
<i>Decibelios</i>	28dB-33dB-40dB
<i>Caudal de aire</i>	6100m3/H



**5,8Kgs.**


















# SIMBOLOGÍA leyenda

	Ventilador
	Tija de 12 cm
	Tija de 25 cm
	Color luz cálida
	Color luz natural
	Color luz fría
	Intensidad y color regulables
	LED
	WI-FI
	Mando incluido
	Función verano-invierno
	Clase energética D
	Clase energética E
	Clase energética F
	Clase energética G

	Adecuado para techos inclinados
	Motor DC
	Color RGB regulable
	Bluetooth
	Musical
	APP disponible
	No tiene luz
	Encendido automático
	Bombilla no incluida
	Despertador
	Tuya
	Google Assistant
	Alexa
	Smart Life
	APP I Lamp

# ACABADOS leyenda

	Blanco
	Negro
	Azul cielo
	Rosa
	Dorado
	Café
	Haya/Blanco
	Caoba/ Negro
	Blanco/Dorado
	Blanco/Plata
	Negro/Dorado
	Blanco/Café
	Cris/Haya
	Fibras naturales/ Negro

	Cerezi/Roble
	Marrón
	Marrón chocolate
	Plata o cromo
	Haya/blanco/níquel
	Haya/verde mint
	Haya/Rosa
	Cerezo/ Negro
	Negro/Ahumado/ Dorado
	Caoba/Negro/Pavón
	Pavón/Ahumado
	Negro/Ahumado
	Pavón/Negro
	Fibras naturales/ Blanco













**ESKRISS**<sup>®</sup>  
SPAIN

APOLANA S.L  
C/Borjas Blancas, 4 Alicante (Spain) 03006  
Tel: 00 34 96 510 64 15 / Fax: 00 34 96 510 64 16  
contabilidad@eskriss.com - pedidos@eskriss.com - france@eskriss.com  
[www.eskriss.com](http://www.eskriss.com)

**ZIMA**  
LIGHTING<sup>®</sup>  
SPAIN